



Az ismertté vált bűncselekmények és elkövetőik Magyarországon



KÖZPONTI
STATISZTIKAI HIVATAL

Központi Statisztikai Hivatal

**AZ ISMERTTÉ VÁLT BŰNCSELEKMÉNYEK ÉS
ELKÖVETŐIK MAGYARORSZÁGON**

Miskolc, 2008. november

© Központi Statisztikai Hivatal, 2008

ISBN 978-963-235-204-6 (nyomda)

ISBN 978-963-235-205-3 (internet)

Felelős szerkesztő: Szalainé Homola Andrea igazgató

További információ: Zilahy Edina szerkesztő

(telefon: 46/518-270, e-mail: edina.zilahy@ksh.hu)

Internet: <http://www.ksh.hu>

tajekoztatas.miskolc@ksh.hu

46/518-272 (telefon)

Borítóterv: Vargas Print Stúdió Kft.

Nyomdai kivitelezés: Xerox Magyarország Kft. – 2008.355

TARTALOMJEGYZÉK

Oldalszám

TARTALOMJEGYZÉK	3
1. Előszó.....	4
2. Bűncselekmények főbb jellemzői az Európai Unió országában.....	5
3. Bűnözési helyzetkép országosan és a régiókban.....	7
4. Fiatalkorú bűnelkövetők	8
4. 1. Fiatalkorú bűnelkövetők jellemzői bűncselekmény-főcsoportok szerint	8
4. 2. Fiatalkorú bűnelkövetők demográfiai jellemzői.....	9
4. 2. 1. <i>Bűnelkövetők életkori sajátosságai</i>	9
4. 2. 2. <i>Bűnelkövetők iskolai végzettsége</i>	10
4. 2. 3. <i>Bűnelkövetők családi környezet szerint</i>	11
4. 3. Fiatalkorú bűnelkövetők társadalmi háttere.....	11
4. 4. Fiatalkorú bűnelkövetők vagyon elleni bűncselekményei.....	12
4. 5. Fiatalkorúakkal szemben alkalmazott intézkedések.....	12
5. Felnőttkorú bűnelkövetők	14
5. 1. Felnőttkorú bűnelkövetők jellemzői bűncselekmény-főcsoportok szerint.....	14
5. 2. Felnőttkorú bűnelkövetők demográfiai jellemzői	16
5. 2. 1. <i>Bűnelkövetők életkor, korcsoport szerint</i>	16
5. 2. 2. <i>Bűnelkövetők iskolai végzettsége</i>	17
5. 2. 3. <i>Bűnelkövetők családi állapot szerint</i>	18
5. 3. Felnőttkorú bűnelkövetők társadalmi háttere.....	19
5. 3. 1. <i>Felnőttkorú bűnelkövetők előélet szerint</i>	19
5. 3. 2. <i>Alkoholos befolyásoltság szerepe a felnőttkorú bűnelkövetők bűnözésében</i>	21
5. 4. Felnőttkorú bűnelkövetőkkel szemben alkalmazott intézkedések	22
5. 4. 1. <i>Szabadságvesztésre ítélt felnőttkorú bűnelkövetők a bűncselekmény-főcsoportok szerint</i>	23
5. 4. 2. <i>Szabadságvesztésre ítélt felnőttkorú bűnelkövetők a szabadságvesztés időtartama szerint</i>	25
5. 4. 3. <i>Szabadságvesztésre ítélt felnőttkorú bűnelkövetők a végrehajtás fokozata szerint</i>	25
6. Bűncselekmények sértettjei	28
7. Összefoglalás	30
TÁBLÁZATOK.....	31
MÓDSZERTAN	56
FELHASZNÁLT IRODALOM.....	57

1. ELŐSZÓ

A bűnözés olyan folyamatosan változó társadalmi tömegjelenség, amely bizonyos földrajzi területen, adott időszak során elkövetett bűncselekmények és elkövetők összességét jelenti. Értelmezésük és elemzésük során igen sok olyan tényezőt kell figyelembe venni, amelyek kölcsönösen feltételezik, és megerősítik egymást.

A bűnözés mindig is a társadalmi érdeklődés középpontjában állt. Fokozottan így van ez a rendszerváltozás óta, mikortól is a bűnözés szerkezetében és nagyságrendjében egyaránt lényeges változások következtek be. A nyolcvanas évek folyamán a bűnügyi mutatók még lassan, fokozatosan emelkedtek, majd a kilencvenes évektől kezdve a változás felgyorsult, korábban példátlan mértékű növekedés kezdődött. Új bűncselekmény fajták jelentek meg, és terjedőben van a szervezett bűnözés is. E jelenségek ráirányítják a figyelmet a bűnözés vizsgálatának fontosságára.

Jelenleg nincs olyan egységes statisztikai rendszer, amely mind az állami szervek, mind a lakosság tájékoztatását szolgálná. A bűnözés megfigyelése a statisztika eszközeivel természetszerűleg csak részleges lehet, hiszen csupán a nyomozó hatóságok tudomására jutott, vagyis ismertté vált esetek számbavételére szorítkozhat.

Az átlagosan tájékozott embernek a bűnözéssel kapcsolatos ismeretei nagyjából visszatükrözik azokat az alapvető tényeket, amelyeket a bűnügyi statisztika is feltár. Igaz, ezek az ismeretek jelentős részben a médiából származnak, és elsősorban a súlyosabb vagy veszélyesebbnek ítélt kriminális eseményeken alapulnak.

Jelen kiadvány aktualitását az adja, hogy a rendelkezésre álló adatok lehetőséget nyújtanak egy részletesebb, területi bontású vizsgálatra, mely képet ad az ország és ezen belül a régiók kriminalitási jellemzőinek alakulásáról. Az elemzésben röviden áttekintjük a 2007. évre vonatkozó országos rendőrségi és ügyészségi statisztikákat régiós mélységben. Vizsgálatunk kiterjed a köz- és magánvádas eljárásban jogerősen elítélt fiatal- és felnőttkorú bűnelkövetők társadalmi helyzetére, az általuk elkövetett főbb bűncselekmény típusokra és a kiszabott büntetésekre. Végül röviden foglalkozunk a bűncselekmények sértettjeivel is.

A kiadványt táblák, ábrák színesítik, mely megtekinthető mind nyomtatott, mind internetes formátumban.

2. BŰNCSELEKMÉNYEK FŐBB JELLEMZŐI AZ EURÓPAI UNIÓ ORSZÁGAIBAN*

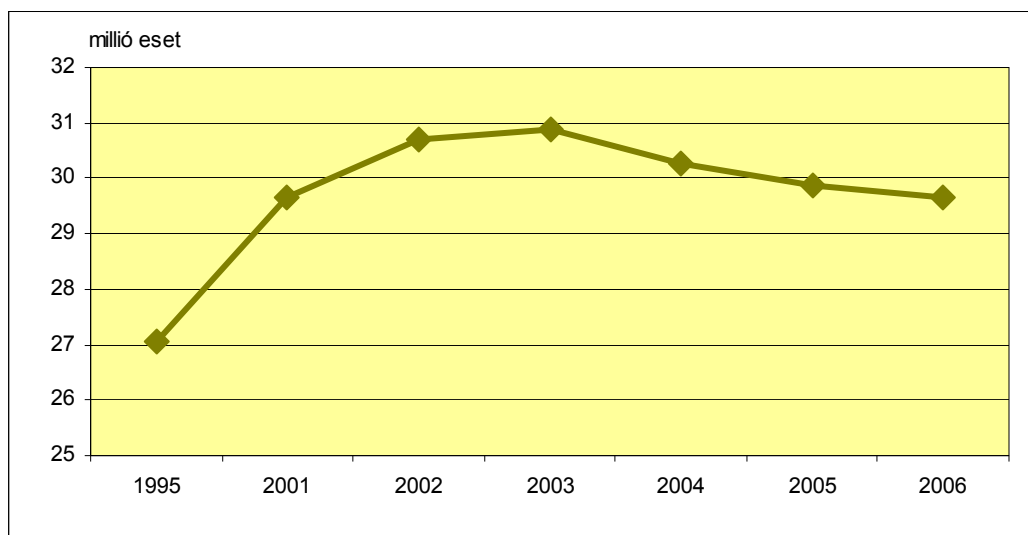
A lakosság körében a közbiztonságról alkotott kép meglehetősen szubjektív. A különböző közösségeknek eltérő a bűncselekményekkel szembeni tűrőképessége, ami még bűncselekmény-típusonként is változó. Sok más tényező mellett attól is függhet, hogy a bűncselekmény elkövetője kap-e - lehetőleg gyorsan - a cselekmény súlyának megfelelő büntetést.

A statisztika csak a bűnüldöző szerveknél bejelentett bűncselekményeket regisztrálja, a rejtve maradt, látens bűntetteket és ezek elkövetőit nem tartja nyilván. A Gallup Europe szerint Magyarországon 2005-ben minden tíz elszenvedett bűneset közül közel nyolcat jelentettek a rendőrségen, ami körülbelül az EU átlagának felel meg. Az Európai Unió tagállamain belüli összehasonlítást nehezíti az is, hogy az egyes országok nyilvántartásai között jelentős eltérések vannak, ugyanis az összes bűncselekmény számát tekintve csak a tagállamok fele szolgáltatott konzisztens adatokat.

A közel félmilliárd lakosú unióban a 2006-os adatok szerint a rendőrség előtt közel 30 millió bűncselekmény vált ismertté. A tendencia 1995-től 2003-ig folyamatos növekedést mutatott. Abszolút értékben a 2002-2003-as években jelentették a legtöbb bűnügyi eseményt, azóta - ugyan lassuló ütemben - de csökken a bűnesetek száma. Természetesen az egyes tagállamok mutatói eltérnek ettől a trendtől. 2005-ről 2006-ra a legnagyobb emelkedés Romániában (11,7%), Cipruson (9,9%) és Szlovéniában (7,1%) következett be, ugyanakkor a regisztrált bűnesetek száma jelentősen visszaesett Máltán (11%-kal), Litvániában (8%-kal), Szlovákiában (6,8%-kal) és Lengyelországban (6,7%-kal).

1. ábra

Bűncselekmények alakulása az Európai Unióban 1995 – 2006 között



Az egyes országok bűnözési rátájának alakulását nagymértékben befolyásolja az urbanizáció elterjedése és a kamaszkorúak részaránya. A városban lakó népesség aránya kiemelkedően magas Belgiumban (97,4%) és az Egyesült Királyságban (89,5 %).

* Forrás: Eurostat

Bűncselekmény-fajtánként vizsgálva, a „hagyományos bűnözés” - mint például az emberölés, a rablás, a lakásbetörés, a gépjárműlopás - aránya csökkenő tendenciát mutat, míg a droggal vagy a számítógéppel kapcsolatos bűnözés, a korrupció és a csalás növekvő irányzatú. A tagállamokban eltérő adattartalmúak a bűnügyi statisztikák, csak az emberölés kategóriája egységesebb, amelyből 2006-ban 6697 történt az unióban.

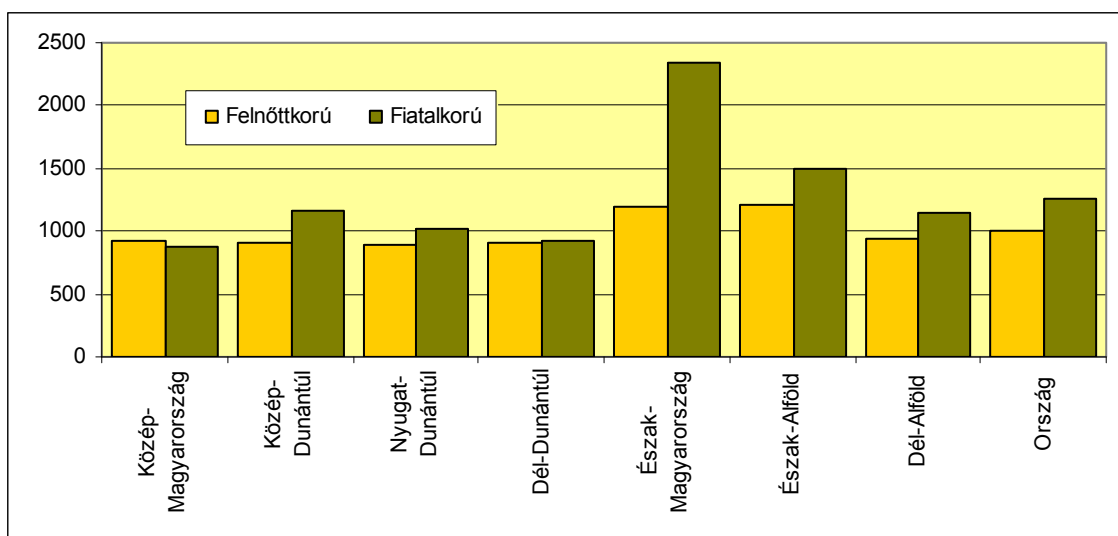
Az elmúlt évtizedekben, egészen mostanáig világszerte egyre nagyobb mértékben volt jelen a bűnözés, ami éppen ezért elveszítette kivételes esemény jellegét, életünk egy megszokott háttérjellemezőjévé vált. Az előzőekből következik, hogy a XXI. századba átlépve szükségessé válik a bűnözés új értelmezése, hiszen az a történelmi helyzet, amelyben a kriminológia tudományága kialakult, mostanra teljesen megváltozott.

3. BŰNÖZÉSI HELYZETKÉP ORSZÁGOSAN ÉS A RÉGIÓKBAN

A kedvezőtlen társadalmi-gazdasági adottságok következtében az ország keleti régiói, Észak-Magyarország, Észak-Alföld bűnözés szempontjából „legfertőzöttebb” területekké váltak, az országos átlagnál magasabb mind a felnőtt, mind a fiatalok bűnelkövetők gyakorisága (a fiatalok esetében szinte minden bűncselekmény-főcsoportban legmagasabb ez a mutató). Észak-Magyarországon különösen a fiatalok esetében a kriminalitási arányszám (százezer főre jutó elítéltek) majdnem kétszerese az országos átlagnak. Közép-Magyarország kivételével minden régióban magasabb a fiatalok bűnözési hajlandósága, mint a felnőtteké.

2. ábra

100 000 megfelelő korú lakosra jutó jogerősen elítélt bűnelkövetők száma, 2007



A felnőtteknél bűncselekmény-főcsoportonként vizsgálva a bűnelkövetőket, a fiatalokhoz képest árnyaltabb képet kapunk. A jogerősen elítélt felnőttkorú bűnelkövetők között a személy elleni és a gazdasági bűncselekmények lakossághoz viszonyított mutatója Észak-Alföldön, a közrend és vagyon ellenieké Észak-Magyarországon, a közlekedésieké, a házasság, család, ifjúság és nemi erkölcs ellenieké Közép-Dunántúlon, az államigazgatás, igazságszolgáltatás és a közélet tisztasága ellenieké Nyugat-Dunántúlon a legnagyobb.

A bűnözés gyakoriságát a családi állapot és az iskolai végzettség is befolyásolja. Az említettek eltérő képet festenek az elítélt felnőtteknél: a két, bűnözés szempontjából „legfertőzöttebb” régióban, Észak-Alföldön és Észak-Magyarországon legkisebb a nőtlenek és hajadonok, valamint az elváltak aránya, viszont a házasoké itt a legtöbb.

A régiók közül az írástudatlan, valamint csak általános iskolai végzettséggel rendelkező elítélt bűnelkövetők részesedése Észak-Alföldön, míg a felsőfokúaké Közép-Magyarországon és Nyugat-Dunántúlon a legmagasabb.

A jogerősen elítélt bűnelkövetők között a büntetlen előéletűek aránya Közép-Magyarországon, a büntetetteké pedig Észak-Magyarországon volt a legnagyobb.

4. FIATALKORÚ BŰNELKÖVETŐK

A társadalmi-gazdasági változások egyik negatív velejárója a bűnözés, ezen belül igen magas a fiatalok által elkövetett bűnesetek száma. A **fiatalkori bűnözés** motivációi sokrétűek, ezek közül az alábbiak a leginkább meghatározók:

- A fiatalok között elterjedt egy olyan szemlélet, amely a fizikai rátermettséget, ügyességet, merészséget, ravaszságot, a külső korlátok semmibe vételét értékeli és becsüli.
- A bűnelkövetéssel sikerülhet presztízst szerezni saját közegén belül, esetleg azon kívül is.
- A bűnözés összefüggésbe hozható a társadalmi kontroll gyengülésével. A kontrollt gyakorló tényezők: a család, az iskola, a vallásos hit, illetve az intézmények, az erkölcsi értékek, a barátok. A bűnözés valószínűsége azzal arányosan növekszik, ahogy gyengül az egyén felett gyakorolt társadalmi kontroll.
- A bűnözés, a deviancia az adott társadalmi csoportokban kulturálisan hagyományozódik át és ez a fiatalkori bűnözésre fokozottan igaz. Az életkörülmények, a szegénység, a nélkülözés kitermeli, felerősíti a bűnözési hajlandóságot.

4.1. Fiatalkorú bűnelkövetők jellemzői bűncselekmény-főcsoportok szerint

A bűnügyi statisztika a bűncselekményeket az elkövetés helye, míg a bűnelkövetőket lakóhelyük szerint regisztrálja. Az elkövetők adatainak területi vizsgálata tehát arra adhat választ, hogy mely térségek a bűnözés személyi oldalának főbb kibocsátói. Magyarországon 2007-ben mintegy 116,1 ezer bűnelkövető vált ismertté, közülük 10,9 ezer a fiatalkorú, ezen belül a jogerősen elítéltek száma 6197 volt. A következőkben részletesen vizsgáljuk a **jogerősen elítélt fiatalok** főbb jellemzőit. A térségi adatok azt jelzik, hogy az elítéltek közül 2007-ben csaknem minden negyedik észak-magyarországi, minden 14. dél-dunántúli lakóhelyű volt.

Meglepő az összes fiatalkorú elítélt nemek szerinti megoszlása: 88,7%-uk fiú, 11,3%-uk lány. Ez a kiugró eltérés talán a két nem különböző magatartásbeli sajátosságaiból fakad: a fiúknál ez az időszak a bizonyítani vágyás, csoportokba tömörülés, a hősködések, a kontroll nélküli cselekvések színtere. Bár a kamaszkodás a lányok esetében sem könnyű időszak, náluk ez kevésbé vezet bűncselekmények elkövetéséhez.

A fiatalkorú bűnelkövetők közel 86%-át a közrend elleni és a vagyon elleni bűncselekmények miatt ítélték el, e kettő közül is a vagyon elleni a döntő (64,9%). Jelentősebb még a személy elleni bűncselekményekért felelősségre vontak hányada (7,2%), a többi együttesen 7%-ot tett ki.

Régióként eltérések mutatkoznak a jogerősen elítélt fiatalok **bűncselekmény-főcsoportok** szerinti megoszlásában, ezek közül csak néhányat említünk:

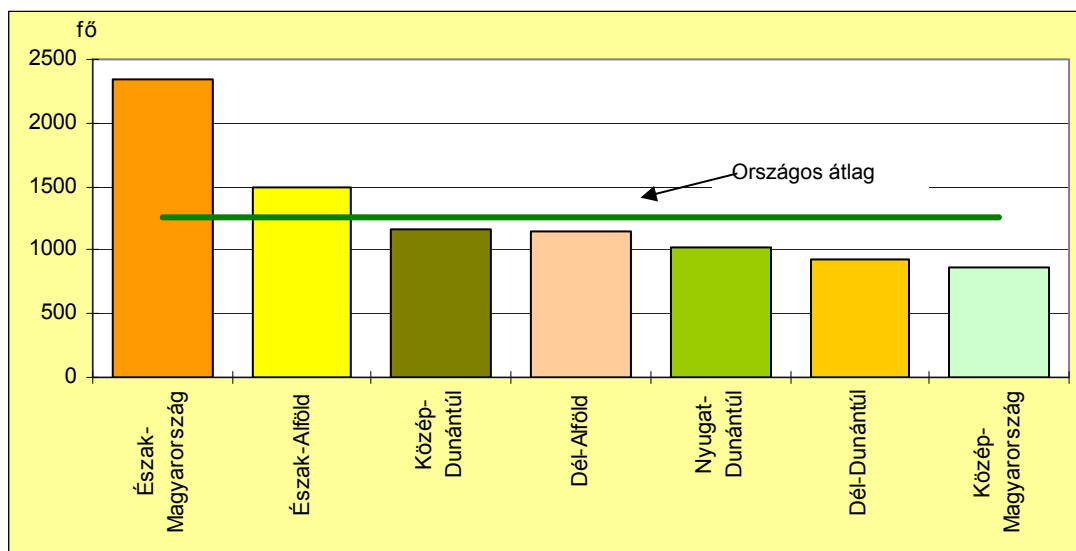
- A dél-alföldi térség bűnözési fertőzöttségét jelzi, hogy országos viszonylatban itt a legnagyobb a közlekedési, az államigazgatás, igazságszolgáltatás és a közélet tisztasága, valamint a közrend elleni bűnelkövetők aránya.

- Két bűncselekmény-főcsoportban Dél-Dunántúl, egy-egyben pedig Észak-Magyarország és Észak-Alföld fiatalok elkövetői képviselik az átlagosnál nagyobb arányt.

A kriminalitás mértékéről, vagyis a bűncselekményi fertőzöttségről többet árul el a jogerősen **elítéltek százezer lakosra jutó** gyakorisága. E mutató alapján megállapítható, hogy szoros összefüggés mutatható ki az egyes régiók társadalmi-gazdasági fejlettsége és a fiatalok bűnözés nagysága között. A mutató kiemelkedően magas a többszörösen hátrányos helyzetű észak-magyarországi régióban, ahol 2007-ben százezer megfelelő korúra 2337 fiatalok elítéltek jutottak, de az országos átlagot (1262 fő) meghaladta Észak-Alföld mutatója is (1493 fő). E negatív helyzetkép kialakulásában számtalan tényező játszott szerepet, elég kiemelni a tartós munkanélküliséget, a megélhetési bűnözést, a relatíve alacsonyabb iskolázottságot.

3. ábra

A 100 000 megfelelő korú lakosra jutó jogerősen elítéltek fiatalok bűnelkövetők száma, 2007



4.2. Fiatalok bűnelkövetők demográfiai jellemzői

4.2.1. Bűnelkövetők életkori sajátosságai

Mint korábban már utaltunk rá, más, a megszokottól eltérő az e csoportba tartozó fiatalok értékrendje: minél nagyobb „balhét” mondhatnak magukénak, annál elismertebb az adott körben a helyzetük. Több tényező megléte, illetve hiánya vezet e torz értékrend kialakulásához. Néhány ezek közül:

- a család visszatartó erejének hiánya;
- a bűnözési hajlam nemzedékről nemzedékre való öröklődése;
- az alacsony iskolázottsági szint;
- a munkanélküliség.

Az utóbbi években már a **gyermekkorúak** (14 év alattiak) között is nagy számban előfordultak bűncselekményt elkövetők, ugyanis sokszor saját maguk, vagy a mögöttük álló felnőttek kihasználják azt, hogy ők még – életkoruknál fogva – nem büntethetők. Ebbe az irányba hat a deviancia egyes formáinak (alkohollal, kábítószerrel történő visszaélés) egyre fiatalabb korban való megjelenése is.

Ez a tendencia nyomon követhető a jogerősen elítélt fiatalok **életkor szerinti** megoszlásában is, mivel a 14 évesek már jelentős hányadát (16,1%-át) adták 2007-ben az összes elkövetőnek. (A lányok esetében ez az arány magasabb, 18,7%, mint a fiúk körében, 15,8%.) Régióként Észak-Alföldön (18%), Közép-Magyarországon (17,4%) és Észak-Magyarországon (17,2%) az átlagot meghaladó a fiatalok bűnelkövetők közül a 14 évesek aránya. Országosan az elítéltek közel egynegyede 15; 29,1%-a 16; háromtizede pedig 17 éves volt a bűncselekmény elkövetésekor.

4.2.2. Bűnelkövetők iskolai végzettsége

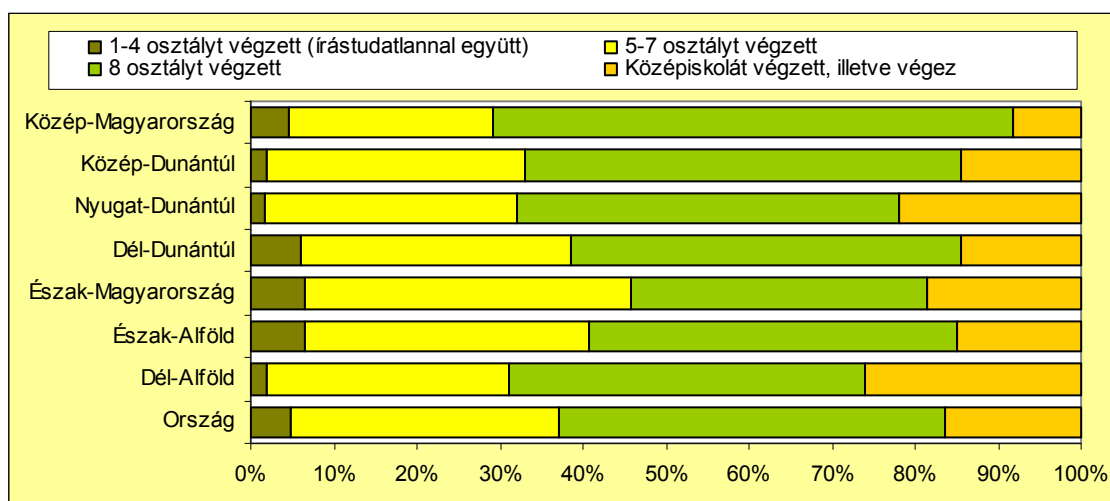
A bűnözés gyakoriságát az **iskolai végzettség** is befolyásolja, az iskolázottsági szint és a bűnelkövetés között általában negatív kapcsolat mutatható ki. A fiatalok elítéltek alacsonyabb iskolázottságát jelzi, hogy körükben igen magas (37% feletti) azok aránya, akik az általános iskola 8 osztályából legfeljebb 7 osztályt végeztek. További 46%-uk befejezte az általános iskolát, de csupán egyhatedet az, akik középiskolát végeztek, illetve végeznek, holott ez az a korcsoport (14-17 éves), akiknek már középiskolai tanulmányokat kellene folytatniuk.

Régióként markáns eltérések mutatkoznak a bűnelkövetők iskolai végzettség szerinti megoszlásában:

- Észak-Magyarországon a legmagasabb (6,1; illetve 39,4%) a csak 1-4. osztályt és az 5-7. osztályt végzettek aránya.
- Jelentősen meghaladja az országos átlagot (46,3%) az általános iskola 8 osztályát kijártak hányada a fiatalok bűnelkövetők között Közép-Magyarországon (62,7%) és Közép-Dunántúlon (52,5%).
- A középiskolát végzettek, illetve végzők aránya Dél-Alföldön a legszámottevőbb (26,1%), több mint háromszorosa a közép-magyarországinak.

4. ábra

A jogerősen elítélt fiatalok bűnelkövetők megoszlása iskolázottság szerint, 2007



4.2.3. Bűnelkövetők családi környezet szerint

Mivel fiatalok (14-17 éves) bűnelkövetőkről van szó, nem meglepő, hogy jelentős hányaduk, közel 84%-uk szülőikkel, illetve valamelyik szülővel közös háztartásban él. Csak feltételezni tudjuk, hogy a leghátrányosabb térségekben, pl. Észak-Magyarországon és Észak-Alföldön a kedvezőtlen életkörülményekből adódóan a bűnözés nemzedékről nemzedékre hagyományozódik. Ezzel magyarázható, hogy az előbb említett két térségben minden harmadik fiatalok bűnelkövetőből kettő kétszülős családból került ki 2007-ben.

Dél-Alföldön a legmagasabb (37,7%) az egyszülős háztartásban élő fiatalok bűnelkövetők aránya, amely 12 százalékponttal haladta meg az országos átlagot. A közel 6200 fiatalok bűnelkövetőből országosan 201 saját háztartásban élt. Ez utóbbiak közül csaknem minden harmadik az észak-alföldi térség lakója.

4.3. Fiatalok bűnelkövetők társadalmi háttere

Az elítéltek – különös tekintettel a fiatalokra – bűnelkövetési gyakoriságát, a társadalomba való „visszailleszkedését” nagymértékben befolyásolja **előéletük**. Három kategóriát különíthetünk el: büntetlen előéletűek; visszaesőnek nem tekinthető bűnismétlők; visszaesők, különös és többszörös visszaesők.

Életkoruknál fogva a fiatalok bűnelkövetők között domináns (mintegy 4600 személy) a büntetlen előéletű, minden negyedik visszaesőnek nem tekinthető bűnismétlő és mindössze 0,6% a visszaeső.

A térségi vizsgálatok azt jelzik, hogy Észak-Magyarországon (31,3%) és Dél-Dunántúlon (30,1%) a legmagasabb a büntetett előéletűek aránya, ezzel szemben Észak-Alföldön a büntetlen előéletűeké országos viszonylatban a legkedvezőbb.

A nemekenti különbségek ebben az összefüggésben is szembeötlők. A lányok alacsonyabb bűnismétlési hajlandóságát jelzi, hogy körükben mintegy 13 százalékponttal kisebb a büntetett előéletűek részesedése, mint a fiúknál. Más megközelítésben ez azt is jelenti, hogy a lányok közül minden hetedik, míg a fiúk körében minden negyedik volt büntetett előéletű 2007-ben.

Országosan az **alkoholos befolyásoltság** 362 esetben (5,8%) játszott szerepet a fiatalok bűncselekmények elkövetésében. Dél-Dunántúlon ez az arány 11; míg Közép-Magyarországon 3% volt. A fiatalok körében az alkoholos befolyásoltság bűncselekmény-főcsoportonként jelentős eltéréseket mutatott. Jellemzően a közlekedési cselekmény miatt bűnösnek találtak körében fordultak elő nagy számban (a 159-ből 77 bűnelkövető). Ezen kívül még a közrend elleni bűnelkövetők között nagy a gyakoriságuk, minden tizediknél az ittasság is szerepet játszott.

Az ittasság mint bűncselekményt előidéző tényező nemek szerint eltérően jelentkezik. Ez főként a közlekedési bűncselekményeknél jellemző, amikor is minden második fiú és minden nyolcadik lány állt alkoholos befolyásoltság alatt.

4.4. Fiatalok bűnelkövetők vagyoni elleni bűncselekményei

Az utóbbi években a bűnözés struktúrája jelentős mértékben átalakult, ennek ellenére a fiatalok bűnözésén belül továbbra is a **vagyon elleni bűncselekmények** dominálnak. Országosan 2007-ben a közel 6200 fiatalok elítélt közül több mint 4000 személy vagyoni elleni bűncselekményt követett el. Dél-Alföld kivételével súlyuk minden régióban meghaladta a 60%-ot, arányuk legnagyobb az észak-magyarországi térségben, ahol megközelíti a 70%-ot. Ez utóbbi megállapítást támasztja alá a százezer megfelelő korú lakosra jutó elítéltek száma, amely Észak-Magyarországon (1602) csaknem kétszerese az országosnak (819). Ez a bűncselekménytípus jellemzőbb a fiúkra, főként a lopás, rablás, rongálás és a jármű önkényes elvétele a leggyakoribb, ez utóbbi három bűncselekményt elkövetők részesedése magasabb, mint a lányok esetében.

A fiúk követik el a súlyosabb vagyoni elleni bűncselekményeket, ami a büntetések struktúrájában is megmutatkozik. Közülük csaknem minden harmadikat, a lányok közül minden hatodikot, szám szerint 1135; illetve 72 személyt ítélték szabadságvesztésre 2007-ben.

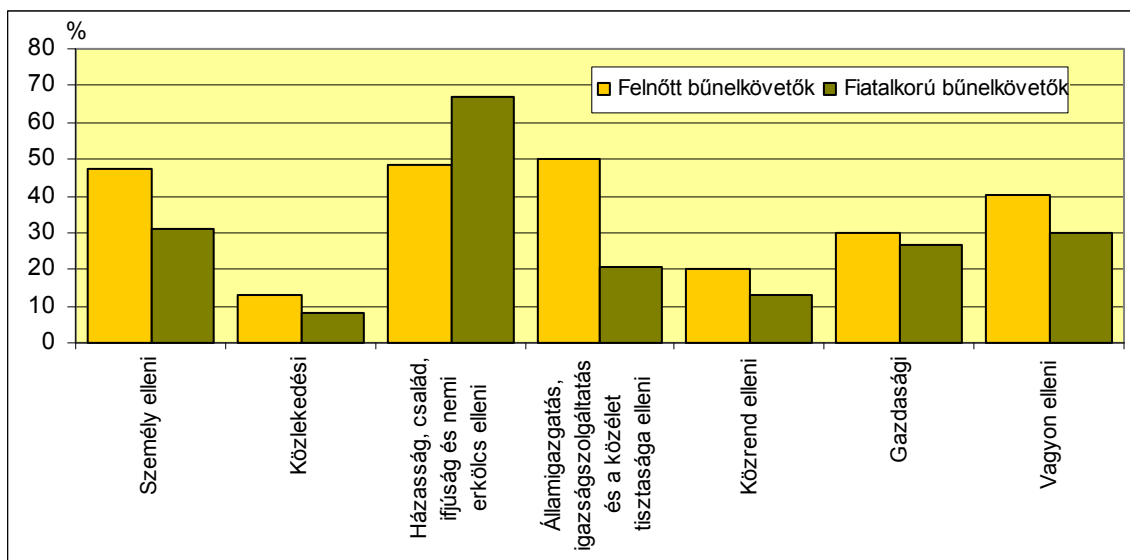
Országosan a vagyoni elleni bűnt elkövetők (4022) közül mintegy 1200 személyt szabadságvesztésre ítélték, több mint 2400-nál önállóan alkalmazott mellékbüntetés, intézkedés kiszabására került sor, pénzbüntetésre 213; közérdekű munkára 136 fiatal kötelezték. Az ország bűnügyileg fertőzöttebb zónájában, Észak-Magyarországon a legmagasabb, közel 35% a szabadságvesztésre ítélték aránya. Ezzel szemben Nyugat-Dunántúlon az önállóan alkalmazott mellékbüntetés képviseli a legnagyobb, több mint 74%-os részesedést, Közép-Magyarország pedig a pénzbüntetés (5,8%) és a közérdekű munka (5,5%) súlya alapján áll a régiók „élén”.

4.5. Fiatalokkal szemben alkalmazott intézkedések

Az adatok azt jelzik, hogy a felnőtt bűnelkövetők súlyosabb bűncselekményekért felelnek, 2007-ben közülük minden harmadik, míg a fiatalok közül minden negyedik személyt ítélték szabadságvesztésre. A 14-17 éves bűnelkövetők mintegy kétharmadával szemben önállóan alkalmazott mellékbüntetés, intézkedést fogantatosítottak. Pénzbüntetésre ítélték 308 fiatalot (5%), közérdekű munkára pedig 236 főt (3,8%).

A szabadságvesztésre ítélték részesedése Észak-Magyarországon és Dél-Dunántúlon a legnagyobb, 31% körüli. A közérdekű munka jellemzően Közép-Magyarországon, a pénzbüntetés Észak-Magyarországon, míg az önállóan alkalmazott mellékbüntetés, intézkedés Nyugat-Dunántúlon fordult elő legnagyobb arányban. Szabadságvesztés, mint a legsúlyosabb büntetéstípus, bűncselekmény-főcsoportonként eltérő mértékben jelentkezett a felnőtt és fiatalok elítéltek esetében.

**A jogerősen szabadságvesztésre ítélt bűnelkövetők aránya
bűncselekmény-főcsoportok szerint, 2007**



Az előző grafikon is jól szemlélteti, hogy a szabadságvesztés aránya a fiatalkorú elítéltek körében kiugróan magas (67%) a házasság, család, ifjúság és nemi erkölcs elleni bűncselekményeknél. A felnőtt korúaknál emellett az államigazgatás, igazságszolgáltatás és a közelet tisztasága, valamint a személy elleni bűncselekményeknél jelentős a börtönbüntetés hányada.

A jogerősen szabadságvesztésre ítélt fiatalkorúak (1630 fő) zömére, 69%-ára egy év alatti büntetést róttak ki, további 26,5%-uk 1-2 év börtönbüntetést kapott, a két évnél hosszabb időre elzártak aránya alacsony, 4,5% (73 személy). A nemek szerinti vizsgálat azt jelzi, hogy a fiúk követnek el súlyosabb bűncselekményeket, hiszen körükben a kiszabott egy éven túli szabadságvesztés hányada (31,6%) lényegesen magasabb, mint a lányoknál (22,7%).

Országosan az összes börtönbüntetésre ítélt fiatalkorúnak ugyan csak 18,2%-a (296 fő) közép-magyarországi lakóhelyű, de a bűncselekmények súlyosságát jelzi, hogy közülük minden másodikat egy évnél hosszabb börtönbüntetésre ítélték. Észak-Alföldön éppen fordított a helyzet, ott a 279 szabadságvesztésre ítéltből 135 személy hat hónap vagy annál kevesebb idejű elzárást kapott.

5. FELNŐTTKORÚ BŰNELKÖVETŐK

5.1. Felnőttkorú bűnelkövetők jellemzői bűncselekmény-főcsoportok szerint

Magyarországon a felnőttkorú bűnelkövetők közül a legtöbb személyt jogerősen (29 664 főt) **vagyon elleni** bűncselekmények miatt ítélték el. Ezen elítéltek legnagyobb hányadának, közel héttizedének általános, 27%-ának középiskolai végzettsége volt 2007-ben. Előélet szerint 47%-uk büntetlen, 39%-uk visszaesőnek nem tekinthető bűnismétlő, 5%-uk különös, míg 8%-uk többszörös visszaeső volt. Régióként az országos átlagnál (36,5%) magasabb a vagyon elleni bűncselekmények miatt elítéltek aránya Közép- és Észak-Magyarországon, valamint Észak-Alföldön. E bűncselekmény miatt elítéltek 83%-a férfi, 17%-a nő volt. A férfiak és nők elkövetett bűncselekmények szerinti megoszlását vizsgálva is megállapítható, hogy a vagyon elleni bűncselekmények miatt elítéltek aránya a nők körében magasabb, Közép- és Észak-Magyarországon (48,3%, illetve 43,7%) az országos átlagot is meghaladta.

A bűnözés gyakoriságát tekintve területenként jelentős eltéréseket figyelhetünk meg. Százezer azonos korú felnőtt személyre vetítve a vagyon elleni bűnelkövetők száma Észak-Magyarországon és Észak-Alföldön (463, illetve 446) az országos átlagot jelentősen meghaladta, ezzel szemben Nyugat-Dunántúlon (290) a legkedvezőbb ez a mutató.

A vagyon elleni bűncselekményeken belül a legtöbb személyt lopás miatt ítélték el, országosan hattizedüket, a régiók között ez a hányad Közép-Magyarországon 57%, míg Észak-Magyarországon több mint kétharmad. A lopások után a csalások, sikkasztások a legjellemzőbb bűncselekmények.

A második legjelentősebb bűncselekmény-főcsoport a **közrend elleni**, az összes elítélt személy 22%-a ezt a fajta bűncselekményt követte el. Százezer megfelelő korú lakosra számítva a legtöbb elítélt ennél a bűncselekménynél is Észak-Magyarországon jutott (299), ami 37%-kal magasabb, mint az országos átlag (219). A régiók közül mind a férfiak, mind a nők esetében e bűncselekmény miatt elítéltek aránya Közép-Dunántúlon volt a legalacsonyabb, míg Észak-Magyarországon a legmagasabb. A közrend elleni bűncselekményeken belül a legtöbb személyt garázdaság miatt ítélték el, különösen Észak-Magyarországon és Észak-Alföldön. Jelentős volt még a köz- és magánokirat hamisítás, a kábítószerrel való visszaélés miatt elítéltek száma is.

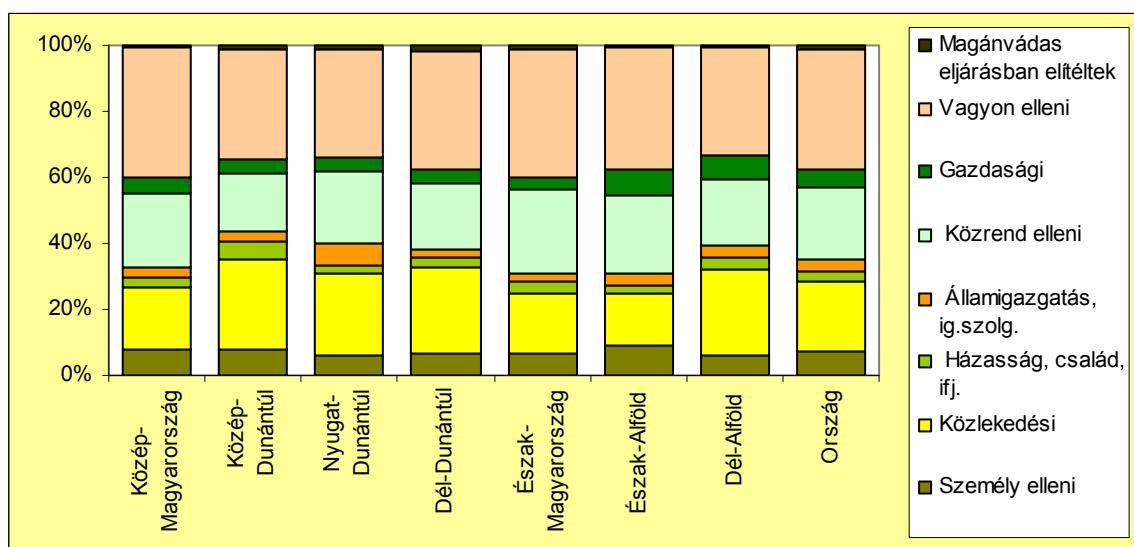
Az összes elítélt személy közül 2007-ben minden ötödik **közlekedési** bűncselekményt követett el. Ezen belül legtöbben ittas járművezetés miatt kaptak büntetést, arányuk Közép-Magyarországon volt a legalacsonyabb (67,2%), míg Dél-Alföldön a legmagasabb (78%). Ezt - nagyságrendekkel elmaradva - követi a közúti beleset, valamint a halálos közúti baleset gondatlan okozása miatt elítéltek hányada. A felnőttek körében százezer lakosra számítva országosan közlekedési bűncselekmények miatt 209 személyt ítélték el, a régiók között jelentős eltérést mutatva: Közép-Magyarországon 171, Közép-Dunántúlon pedig 249 ez az érték. Különbségek figyelhetők meg a két nem között, a férfiaknál lényegesen magasabb a közlekedési bűncselekmények miatt elítéltek részaránya, mint a nőknél (az előbbieknél 22,8; míg az utóbbiaknál 10,3% volt országosan).

A **személy elleni** bűncselekmények miatt 6057 főt ítéltek el jogerősen, ez az összes elítélt 7,4%-a. E bűncselekmények Észak-Alföldön a leggyakoribbak, ahol százezer megfelelő korú személyre 107 bűnelkövető jutott, míg Nyugat-Dunántúlon 52. A személy elleni bűncselekmények legnagyobb hányadát a súlyos testi sértés tette ki, régióként 50,3; és 64,7% között változott. A legsúlyosabb bűncselekmény, az emberölés büntette miatt Magyarországon 144 személyt ítéltek el.

A **gazdasági** bűncselekmények részaránya az összes elítélt körében 5,4% volt. Ez a hányad a nők körében magasabb, ami minden régióra elmondható. Az összes elítélt férfiak 5,2; míg a nők 6,8%-a gazdasági bűncselekményt követett el. E kategóriába tartozó bűncselekmények súlya kiemelkedően magas az észak-alföldi régióban (százezer lakosra 99 elítélt személy jutott), ami több mint duplája a közép- és nyugat-dunántúli értéknek (39). A gazdasági bűncselekmények közül a legtöbben az adócsalás, jövedékkel visszaélés büntetést követtek el, a közép-magyarországi régió kivételével, ahol csődbüntetés a legjellemzőbb bűncselekmény.

6. ábra

A jogerősen elítélt felnőttkorú bűnelkövetők megoszlása bűncselekmény-főcsoportok szerint 2007



Az **államigazgatás, igazságszolgáltatás és a közélet tisztasága** elleni bűncselekmények elkövetése miatt 2809 személyt ítéltek el 2007-ben. A lakosságszámhoz mérten százezer megfelelő korúra Nyugat-Dunántúlon kiugróan sok, 56 bűnelkövető jutott, míg országosan 34. Ebben közrejátszik a régió területi elhelyezkedése, mivel az elítéltek 62%-át embercsempészet miatt büntették meg. A többi régióban a hivatalos személy elleni erőszak inkább a meghatározó.

A házasság, család, ifjúság és nemi erkölcs elleni eljárás az összes elítélt 3,3%-át érintette. A nők körében magasabb ez az arány (4,2%), mint a férfiaknál (3,2%). Közép-Dunántúlon százezer lakosra 50 bűnelkövető jutott, ami kétszerese a legkisebb értékű Nyugat-Dunántúlinak. Az elkövetők legnagyobb számban tartás elmulasztása miatt kaptak büntetést, kivételt képez az észak-magyarországi régió, ahol a kiskorú veszélyeztetése következtében született a legtöbb ítélet.

Magánvádas eljárásban 776 személy ellen hoztak ítéletet, a régiók közül a legtöbbet (147) Dél-Dunántúlon. Országosan az elítéltek 63,5%-ánál a könnyű testi sértés, ötödüknél rágalmozás volt az ok.

Magyarországon 2007-ben 2965 **külföldi** állampolgárt ítéltek el, az összes bűnelkövető 3,6%-át. Nyugat-Dunántúlon az elítéltek 6,7%-át tették ki a külföldiek, ezzel szemben Észak-Magyarországon 0,8%-át.

5.2. Felnőttkorú bűnelkövetők demográfiai jellemzői

5.2.1. Bűnelkövetők életkor, korcsoport szerint

A jogerősen elítélt bűnelkövetők legnagyobb hányada, 18%-a a 25-29 év közötti korosztályból került ki, valamint a 20-24 és a 30-34 év közöttieké is viszonylag magas, ami azt tükrözi, hogy hazánkban a jogerősen elítélt felnőttkorú bűnelkövetők közel hattizedét a 35 év alatti korosztály tette ki. Jelentős még a 35-39 éves elítéltek aránya, 13%, a 40-44 éves bűnelkövetők hányada is egytized körül alakult. Az idősebb korosztályhoz tartozó (az 55-59 éves, illetve a 60 éves és idősebb) elítéltek bűnözési aránya az országos adatok alapján és régióként is lényegesen alacsonyabb a többi korcsoportéhoz viszonyítva.

1. tábla

A jogerősen elítélt felnőttkorú bűnelkövetők megoszlása összevont korcsoportok szerint, 2007

Régió	éves				Összesen
	18-34	35-44	45-54	55-X	
Közép-Magyarország	59,0	22,1	13,4	5,5	100,0
Közép-Dunántúl	57,0	23,8	13,7	5,6	100,0
Nyugat-Dunántúl	57,1	22,9	14,5	5,6	100,0
Dél-Dunántúl	55,9	23,4	14,4	6,3	100,0
Észak-Magyarország	58,6	23,1	13,4	5,0	100,0
Észak-Alföld	58,3	22,9	13,7	5,1	100,0
Dél-Alföld	55,7	23,6	14,5	6,1	100,0
Ország összesen	57,8	22,9	13,8	5,5	100,0

Miután a bűnözés korspecifikus jelenség, hatással van a bűnözés mennyiségi adataira és szerkezetére is. Az elítéltek életkorbeli megoszlása erőteljes jellegzetességeket tükröz. A bűnelkövetők korcsoportonkénti vizsgálatokor megfigyelhettük, hogy magas a 30 év alatti fiatal férfi bűnelkövetők hányada, ugyanakkor az ennél idősebb korcsoportokban a nőknél gyakoribb a bűnözési hajlam.

A jogerősen elítélt felnőttkorú bűnelkövetők és a megfelelő korú népesség megoszlása nemek és korcsoportok szerint, 2007

Korév	Férfi		Női		Összes	
	bűnelkövetők	megfelelő korú népesség	bűnelkövetők	megfelelő korú népesség	bűnelkövetők	megfelelő korú népesség
aránya						
18-19	6,9	3,3	5,4	2,8	6,7	3,0
20-24	17,4	8,8	13,9	7,4	16,9	8,1
25-29	18,3	10,4	16,3	8,7	18,0	9,5
30-34	16,1	11,2	16,5	9,4	16,2	10,2
35-39	12,9	9,6	13,8	8,1	13,0	8,8
40-44	9,7	8,1	11,2	7,1	9,9	7,6
45-49	7,7	8,2	9,1	7,6	7,9	7,9
50-54	5,7	10,0	6,7	9,6	5,9	9,8
55-59	2,8	8,3	3,5	8,5	2,9	8,4
60-X	2,5	22,1	3,4	30,9	2,6	26,8
Összesen	100,0	100,0	100,0	100,0	100,0	100,0

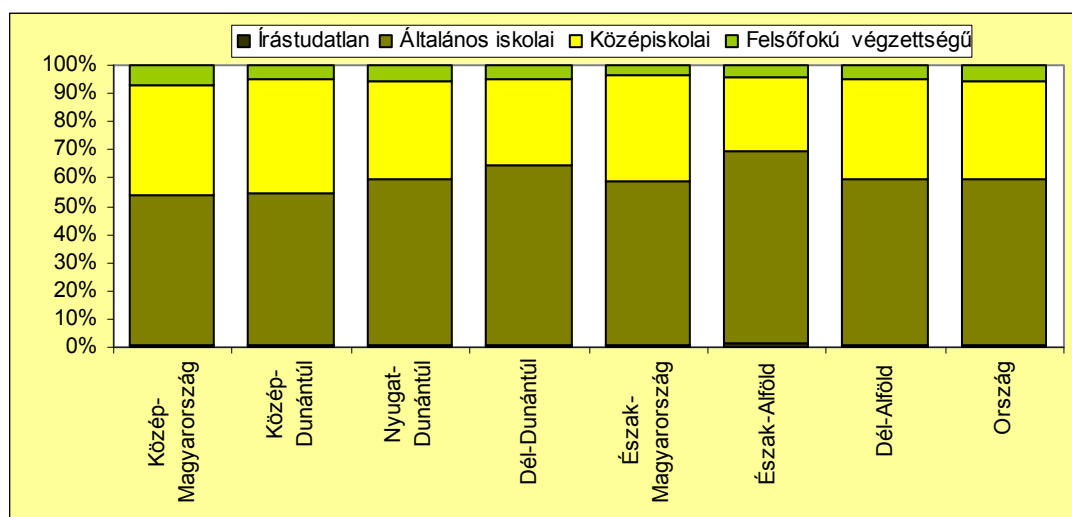
A fenti adatokból látható, hogy a 45 évnél fiatalabb férfi, illetve az 50 év alatti női bűnelkövetők részaránya meghaladja a megfelelő korú népesség arányát. Ugyanakkor az életkor előrehaladtával az előbb említett folyamat megfordul, az azonos korú népesség aránya lesz jóval magasabb, mint a bűnelkövetőké. E megállapítás a régiók mindegyikére vonatkoztatható.

5.2.2. Bűnelkövetők iskolai végzettsége

Hazánkban a jogerősen elítélt bűnelkövetők döntő része, hattizede alacsony iskolázottságú: ezen belül 0,8% az írástudatlanok aránya, 58,8%-uk pedig csak általános iskolai végzettséggel rendelkezett.

7. ábra

A jogerősen elítélt felnőttkorú bűnelkövetők megoszlása iskolai végzettség szerint, 2007



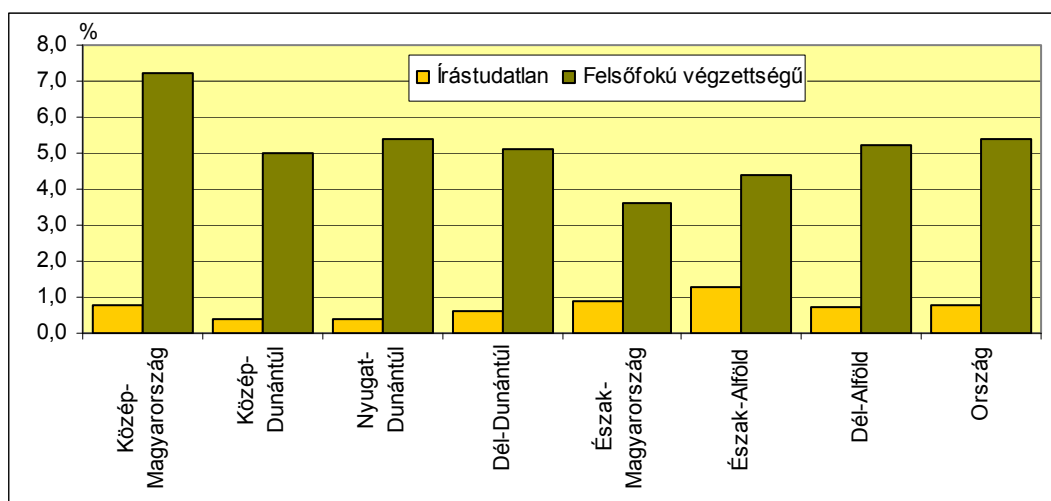
A régiók közül az írástudatlan, valamint a csak általános iskolával rendelkező bűnelkövetők részesedése az Észak-Alföldön a legmagasabb (1,3; illetve 68,4%), ami meghaladta az országos átlagot is. Középiskolai bizonyítvány tulajdonosaként a bíróság Közép-Dunántúlon (40,7%), illetve Közép-Magyarországon (39,2%) ítélte el bűnelkövetőt a

legnagyobb arányban. Míg országosan 5,4% a diplomás bűnelkövetők aránya, addig Észak-Magyarországon (3,6%) a legkevesebb, viszont a legtöbb a magasán képzett elítéltek hányada Közép-Magyarországon (7,2%). Összességében megállapítható, hogy Közép-Magyarországon, illetve Közép-Dunántúlon iskolázottabb (középfokú és felsőfokú végzettségűek), Észak-Alföldön pedig a kevésbé iskolázott felnőttkorú bűnelkövetők részaránya a meghatározó.

A bűnözés megítélésében fontos szerepet játszik a bűnözés szerkezete, amely a bűnözés mint jelenség minőségi jellemzőit hordozza. Egyes állampolgárok alacsony iskolai végzettsége, szocioökonomiai helyzete marginalizáló hatású és ilyen körülmények között az egyén nehezen, vagy egyáltalán nem képes érvényesülni a társadalomban, így a bűnözés útjára sodródik. A „szegény-, vagy a megélhetési” bűnözés ellentétjeként virágzik az úgynevezett „fehérgalléros” bűnözés, amelynek elkövetői a gazdasági vagy politikai hatalommal, tekintéllyel, elismertséggel rendelkezők köréből kerülnek ki.

8. ábra

A jogerősen elítélt felnőttkorú írástudatlan és felsőfokú végzettségű bűnelkövetők aránya, 2007



A két nem képviselői közötti éles határok mind jogi, mind társadalmi szempontból kezdenek elmosódni, azonban ezt némileg cáfolják azok az adatok, miszerint a bűnelkövetők körében egyértelmű a férfi dominancia. Hazánkban az elítéltek döntő többsége az erősebbik nemet képviselte, vagyis 100 elítéltből 86 férfi volt.

Iskolázottságuk alapján azonban eltérések mutatkoznak: a felsőfokú végzettségű és az írástudatlan bűnelkövetők tekintetében régióként is és országosan is magasabb a női bűnözők aránya, mint a férfiaké. Az elítélt nők 7,9; még a férfiak 5%-a tudhatott magának valamilyen egyetemi, vagy főiskolai végzettséget, ugyanakkor a bűnelkövető nők 2,1; a férfiak 0,6%-a volt analfabéta. Az általános, illetve középfokú vonatkozásában már vegyesebb képet kapunk.

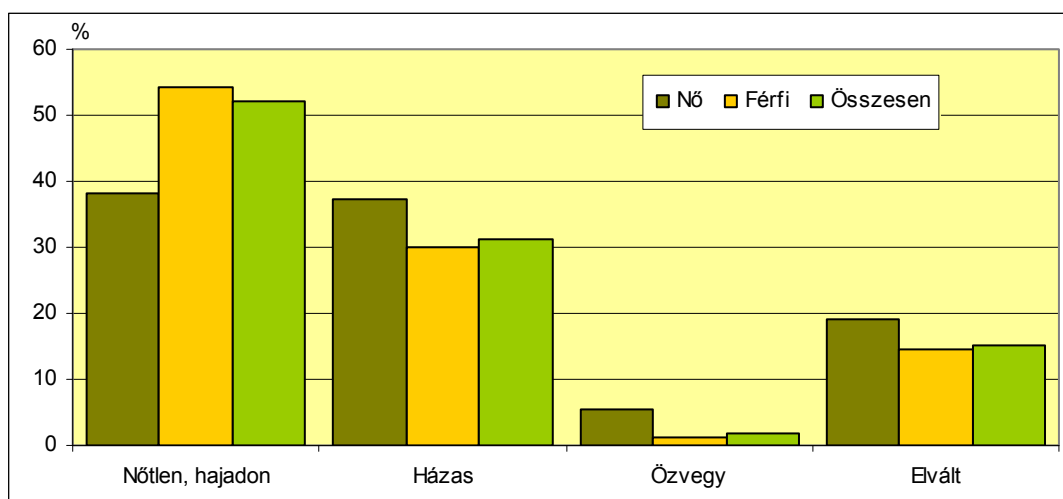
5.2.3. Bűnelkövetők családi állapot szerint

Általánosságban a társadalom egészében a házasok túlsúlya érvényesül, az elítéltek körében viszont a nőtlenek, illetve hajadonok aránya a meghatározó. Magyarországon a jogerősen elítélt felnőttkorú bűnelkövetők több mint fele nőtlen, vagy hajadon, közel egyharmada házas, az özvegyek és elváltak pedig együtt 17%-os részarányt képviseltek 2007-ben.

A régiók mindegyikében az országoshoz hasonló részarányok domináltak. Közép-Magyarországon (55,1%), Dél-Dunántúlon (54,9%), valamint Közép-Dunántúlon (53,2%) magasabb a családalapítás előtt álló jogerősen elítéltek aránya az országosnál (52%), a házasoké viszont Észak-Alföldön (36,6%) és Észak-Magyarországon (35,6%) haladta meg a hazai átlagot (31,2%). Az özvegyek alacsony részaránya egyaránt 0,2 százalékpontos eltérést mutatott negatív és pozitív irányban is az 1,7%-os átlaghoz képest. Az elváltak esetében Észak-Magyarországon (13,7%) és Észak-Alföldön (12,5%) a legalacsonyabb a jogerősen elítélt felnőttkorú bűnelkövetők hányada, a többi régióé meghaladta az országos 15,1%-os értéket.

9. ábra

A jogerősen elítélt felnőttkorú bűnelkövetők megoszlása családi állapot szerint, 2007



A férfi bűnelkövetők családi állapot szerinti vizsgálatánál hasonlóság figyelhető meg az országos adatokkal. A nők tekintetében a házas, az özvegy és az elvált elítéltek hányada felülmúlta a férfiakét, a hajadonoké alatta maradt. Ugyanakkor a nőknél kiegyenlítettebb a bűnelkövetők aránya a hajadonok (38,2%), valamint a házasok (37,3%) esetében. Az özvegy női elítéltek hányada 3,8; az elváltaké pedig 3,9 százalékponttal magasabb, mint országosan.

Mind a férfiak, mind a nők tekintetében a házasság előtt álló és az elvált bűnelkövetők hányada Észak-Magyarországon és Észak-Alföldön, a házasoké Közép-Magyarországon a legalacsonyabb. Az özvegy férfi elítéltek Nyugat-Dunántúlon, a nők pedig Dél-Dunántúlon követtek el arányában kevesebb bűncselekményt.

5. 3. Felnőttkorú bűnelkövetők társadalmi háttere

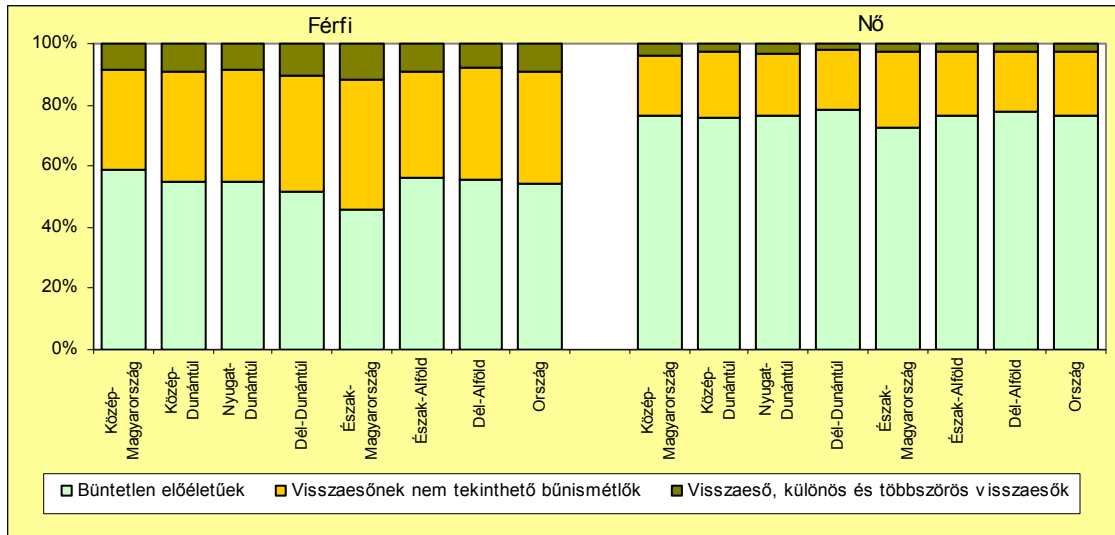
5.3.1. Felnőttkorú bűnelkövetők előélet szerint

A társadalmi bűnmegelőzés nemzeti stratégiáját a 115/2003. (X.28.) OGY. határozatban deklarálták, amelyben kiemelt célként szerepelt - többek között - a bűnisméltés megelőzése. Magyarországon az ezredfordulót követő minden évben megfigyelhető, hogy a közbiztonság eljárásban elítélt felnőttek több mint negytedede már korábban is volt büntetve. 2007-ben, körükben a bűncselekmény-főcsoportokat tekintve a vagyon elleni bűncselekmény miatt elítéltek aránya volt a legmagasabb (53%), ezen belül is a rablásért (72%) és a lopásért felelősségre vontaké (59%) legrészletesebb.

A bírósági gyakorlatban különbséget tesznek **első büntényes** és bűncselekményt már elkövetett személyek között. A büntetlen előélet a büntetés kiszabás során általában enyhítő körülményként jelenik meg. 2007-ben országosan közel 47 ezer embert ítéltek el első alkalommal, több mint nyolctizedük férfi volt. Az első büntényesek a legnagyobb arányban Közép-Magyarországon (62%) éltek, ebből következően ott volt a legalacsonyabb a bűnismétlések hányada. A régiók között Észak-Magyarországon (49%) volt a legcsekélyebb a büntetlen előéletűek részaránya.

10. ábra

A jogerősen elítélt felnőttkorú bűnelkövetők megoszlása előélet szerint, 2007



A **büntetett előéletűek** körében is számottevőek a nemek közötti különbségek: a nők bűnismétlési hajlandósága jellemzően alacsonyabb. Mindkét nem esetében magas a visszaesőnek nem tekinthető bűnismétlők száma. Ők azok, akiknek korábbi büntetésük letöltése vagy annak végrehajthatósága megszűnése óta az újabb bűncselekmény elkövetéséig több mint három év telt el. Az összes elítéltet figyelembe véve arányuk Észak-Magyarországon (40%) volt a legmagasabb. A bűnismétlők további körét a Büntető Törvénykönyv szabályozza, különbséget téve a visszaesők, különös visszaesők és a többszörösen visszaesők között. Ez utóbbi kategóriába tartoznak a törvény előtt már többször állt, általában bűnözői életmódot folytató személyek. Országosan a visszaeső bűnelkövetők 56%-a ide sorolható. Számuk különösen magas a férfiaknál, 2007-ben száz elítéltből öt vált többszörös visszaesővé. A visszaesőket együtt tekintve megállapítható, hogy ez a bűnözői réteg az országos átlagot (8%) jelentősen meghaladva „működik” Észak-Magyarországon (11%), jelenlétük legkevésbé a Dél-Alföldön figyelhető meg (7%).

A kriminalitási gyakoriság összefügg a családi kapcsolatok megromlásával. A köz- és magánvádas eljárásban elítélt **büntetett előéletűek családi állapotát** vizsgálva szembetűnő, hogy magasabb volt a nőtlenek, hajadonok (58%), és az elváltak (16%) hányada az összes elítélthez képest (52% illetve 15%), míg a házasoknál fordított kép figyelhető meg. Az özvegyekre nem jellemző a bűnismétlési hajlandóság, hányaduk minden régióban alacsony maradt. Kriminálgeográfiai szempontból a gazdasági-társadalmi viszonyokat tekintve kevésbé fejlett, a bűnözés szempontjából „fertőzöttebb” régiókban a bűnözői életforma kevésbé hatott a családi kapcsolatok kedvezőtlen alakulására.

A kriminológiában ismertek azok az összefüggések, melyek szerint a bűnözési gyakoriság és az iskolai végzettség fordítottan arányos. A bűnözői életutat bejáró többször büntetettek iskolázottságát az összes elítélthez hasonlítva megállapítható, hogy a büntetett előéletűek képzettségi szintje messze elmarad elítélt társaikétól. 2007-ben a bűnismétlők között is magasabb volt az írástudatlan nők aránya, mint a férfiaké. A büntetett előéletű analfabéta nők részesedése országosan is 4%-ot tett ki, de különösen az észak-alföldi bűnöző nők körében volt kiemelkedő (6%).

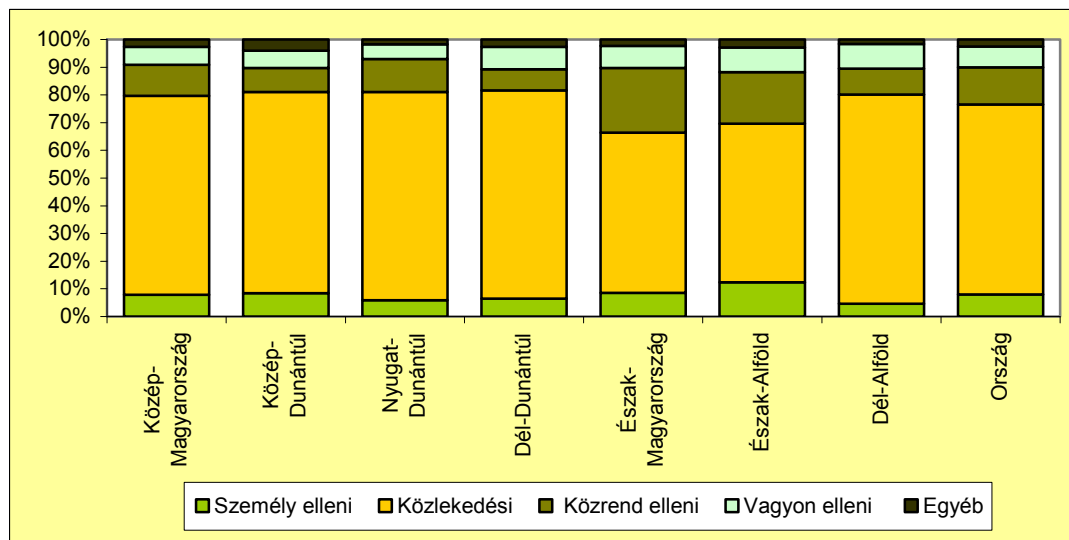
A vizsgált évben a korábban már büntetettek héttizede csupán általános iskolai végzettséggel rendelkezett, míg az összes elítélt tekintetében ez az arány kevesebb volt hattizednél. A legalább középiskolai végzettségű bűnismétlők lényegesen kisebb súlyt képviseltek, mint az összes elítélten belül a hasonló iskolázottságúak. Területi különbségeket tekintve az alacsonyabb iskolai végzettségű visszaesők Észak-Alföldről származtak, ahol a legtöbb a százezer lakosra jutó ismertté vált bűnelkövetők és elítéltek száma. Az összes elítélthez hasonlóan a „tanultabb” bűnözők Közép-Magyarországon és Közép-Dunántúlon éltek.

5.3.2. Alkoholos befolyásoltság szerepe a felnőttkorú bűnelkövetők bűnözésében

Az alkohol tudat- és akaratmódosító hatása régóta ismert. Az alkohol jelentős szerepet játszik a bűncselekmények elkövetésében is. 2007-ben Magyarországon minden negyedik elítélt ittas állapotban követett el bűncselekményt. A több mint 19 ezer bűnelkövető döntő többsége férfi volt (95%). A bűncselekmény-főcsoportokat tekintve alkohol hatása alatt legtöbbször közlekedési bűncselekményt (69%) valósítottak meg. Dél-Alföldön, Nyugat- és Dél-Dunántúlon a bűncselekmény elkövetésekor alkoholt fogyasztott elítéltek háromnegyedét vonták felelősségre ilyen cselekményért, jellemzően ittas járművezetésért.

A második leggyakrabban előforduló bűncselekmény-típus, ahol szerepet játszott a szeszesital-fogyasztás, a közrend elleni, amely országosan 13%-os arányt képviselt az elítéltek körében, de Észak-Magyarországon (23%) és Észak-Alföldön (19%) ennél is magasabb volt. Az utóbbi két régióban viszont kevésbé volt jellemző az ittasan elkövetett közlekedési bűncselekmény. A közrend elleni bűncselekmények elkövetésekor alkoholt fogyasztók - többnyire garázdaságért felelősségre vontak - aránya Észak-Magyarországon (23%) jelentősen meghaladta az országos átlagot. Az alkoholfogyasztás legritkábban a gazdasági bűncselekmény elkövetők között fordult elő.

Alkoholos befolyásoltság alatt bűncselekményt elkövető jogerősen elítélt felnőttkorú bűnelkövetők megoszlása bűncselekmény-főcsoportok szerint, 2007



Az elítéltek legnagyobb arányban Közép-Dunántúlon (30%) fogyasztottak alkoholt bűnözés közben, elsősorban ennek tudható be a közlekedési bűncselekmények magas részesedése. Az alkoholizáló bűnözők hányada Közép-Magyarországon (18%) volt a legcsekélyebb.

A **büntetett előéletűek** által elkövetett cselekmények során az alkoholfogyasztás szerepét vizsgálva szembeötlő, hogy körükben jóval magasabb a személy- és vagyon elleni bűnelkövetéskor ittasak aránya, mint az összes elkövetőnél. A bűncselekmény véghezvitelkor alkoholt fogyasztók kétötöde már volt büntetve. A bűncselekmény elkövetése a visszaesőnek nem minősülő bűnismétlőknél hozható leggyakrabban összefüggésbe az alkoholfogyasztással. Ittas bűnismétlők legnagyobb hányadban Észak-Magyarországon találhatók, jelenlétük legkevésbé Közép-Magyarországon jellemző.

5. 4. Felnőttkorú bűnelkövetőkkel szemben alkalmazott intézkedések

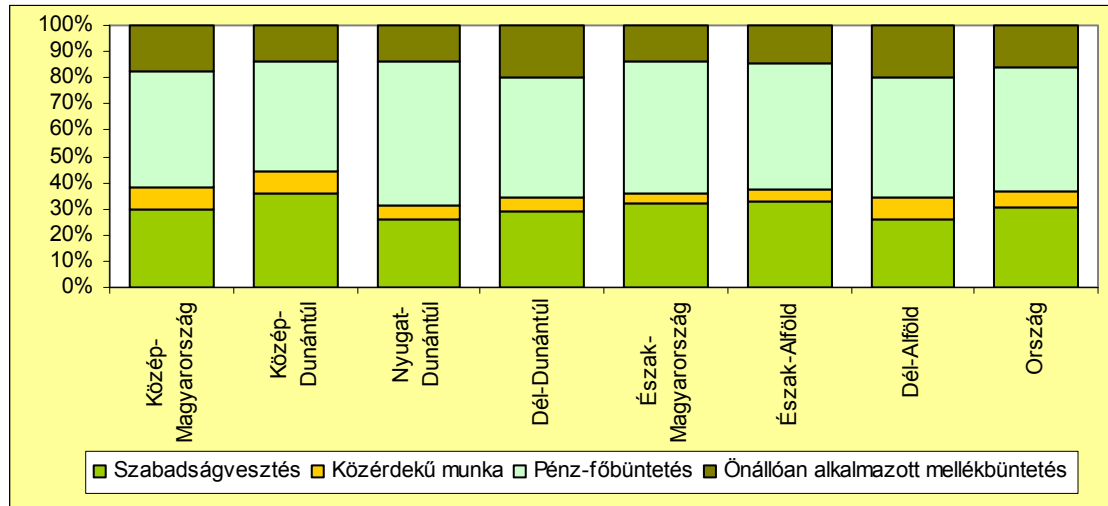
A köz- és magánvádas eljárásban jogerősen elítélt felnőttkorúakkal szemben alkalmazott **jogkövetkezményeket** vizsgálva megállapítható, hogy mind a férfiaknál, mind a nőknél a leggyakoribb jogkövetkezmény a pénzfőbüntetés volt (48; 40%). Ezt követte a férfiaknál a szabadságvesztés (31%), míg a nőknél - az általában próbára bocsátást jelentő - önállóan alkalmazott mellékbüntetés, intézkedés (31%). Meg kell jegyezni, hogy a szabadságvesztés és a pénzfőbüntetés esetén is megkülönböztetünk végrehajtandó és felfüggesztett büntetést, de jelen esetben ezeket együttesen vizsgáljuk. A férfiaknál az önállóan alkalmazott mellékbüntetést (14%) a közérdekű munkára ítélet (7%) követte. A nők 24%-át szabadságvesztésre ítélték, és kevesebb, mint 5%-ukat kötelezték közérdekű munka végzésére. A büntetés kiszabását mindössze egy fő esetében mellőzték.

Az elítéltekre kiszabott főbüntetések tekintetében is jelentős regionális különbségek mutatkoztak. 2007-ben a legtöbb elítélt - mindkét nemnél, minden főcsoportban - közép-magyarországi lakos volt. A legnagyobb arányban a közép-dunántúliakat ítélték szabadságvesztésre (36%) és közérdekű munkára (9%), míg pénzfőbüntetést a

Nyugat- Dunántúlon (55%) szabtak ki, és különösen a déli régiókban a nőknél alkalmazták az önálló mellékbüntetést. A két nem esetében eltérő jogkövetkezmények alkalmazása nem a nőkkel szembeni pozitív diszkrimináció, hanem a bűnözés szerkezeti különbségeire vezethető vissza.

12. ábra

A jogerősen elítélt felnőttkorú bűnelkövetők megoszlása a kiszabott főbüntetés szerint 2007

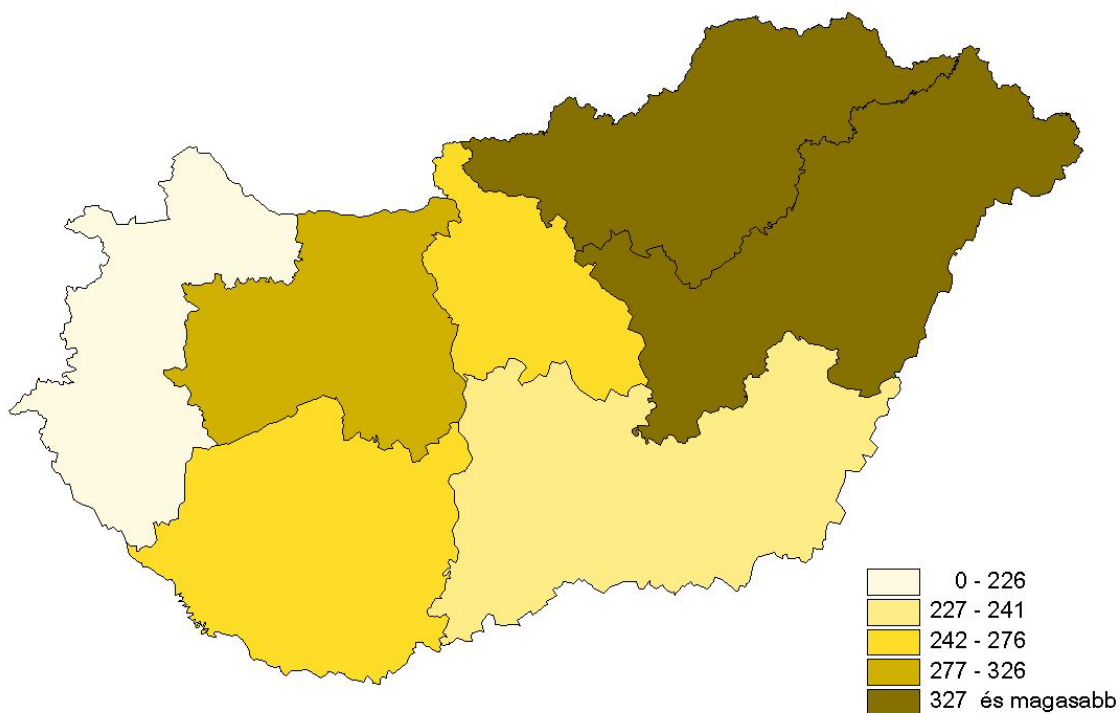


5.4.1. Szabadságvesztésre ítélt felnőttkorú bűnelkövetők a bűncselekmény-főcsoportok szerint

Magyarországon 2007-ben a legsúlyosabb jogkövetkezményt, a szabadságvesztést 24 669 személy esetében, az elítéltek háromtizedénél alkalmazták. A jogerősen szabadságvesztésre ítélték 89%-a volt férfi, több mint egyharmadukra végrehajtandó büntetést szabtak ki, a többiekre felfüggesztett. Az elzárásra ítélt nők 21%-ának kellett letöltenie büntetését. A szabadságvesztésre ítélték háromnegyede büntetett, egynegyede vétséget követett el.

Országosan százezer lakosra 302 szabadságvesztésre ítélt jutott, ezen belül a legtöbb a vagyon elleni (147) bűncselekmény miatt felelősségre vontak száma. A legsúlyosabb személy elleni erőszakos, garázda és vagyon elleni bűncselekménytípusok az ország észak-északkeleti területein a legjellemzőbbek. Ezért a százezer lakosra jutó szabadságvesztésre ítélték száma is ezeken a területeken jelentős: Észak-Alföldön (399), Észak-Magyarországon (384), de Közép-Dunántúlon (326) is meghaladja az országos átlagot. Ez utóbbi régióban a mutató nagysága abból adódik, hogy ott magas volt az egyébként enyhébb megítélés alá eső, közlekedési bűncselekmények részaránya.

A 100 000 felnőtt lakosra jutó jogerősen szabadságvesztésre ítélt bűnelkövetők száma régióinként, 2007



A legsúlyosabb büntetést, szabadságuktól megfosztást kapott személyek lakhelyét tekintve megállapítható, hogy az összes elítélthez képest nagyobb a Közép-Dunántúlról (12%), Észak-Magyarországról (16%) és Észak-Alföldről (19%) származók hányada.

A bűncselekmény-főcsoportokat vizsgálva a szabadságvesztésre ítélték esetében több volt a személy elleni, a házasság, család, ifjúsági és nemi erkölcs elleni, az államigazgatás, igazságszolgáltatás és a közélet tisztasága elleni, valamint a vagyon elleni bűncselekményekért elítéltek részesedése, mint az összes elítéltek körében. Az elzárásra ítélték közel fele vagyon elleni bűncselekményt követett el, de nem elhanyagolható a közrend elleni (15%) és a személy elleni (12%) közbíró eljárásban elítéltek aránya sem.

A legszigorúbb elbírálás alá eső személy elleni bűnök elkövetésében legmagasabb hányadot az észak-alföldi férfiak és a nyugat-dunántúli nők képviselték. A közlekedési, valamint a házasság, család elleni bűncselekményekért szabadságvesztésre ítélték számottevő aránya - mindkét nem tekintetében - a Közép-Dunántúlon mutatkozott. Nyugat-Dunántúlon az államigazgatási, igazságszolgáltatással kapcsolatos bűncselekményekért elítéltek részesedése több mint kétszerese az országosnak. Az észak-magyarországi elítéltek a közrend elleni, az észak-alföldiek a gazdasági, a közép-magyarországi szabadságvesztésre ítélt bűnözők pedig a vagyon elleni bűncselekményekért feleltek legnagyobb részben.

5.4.2. Szabadságvesztésre ítélt felnőttkorú bűnelkövetők a szabadságvesztés időtartama szerint

A jogerősen szabadságvesztésre ítélték száma 2002-től folyamatosan csökkent. 2007-ben Magyarországon egytizedével kevesebb elítélt kapott szabadságvesztés főbüntetést, mint az előző évben.

A büntetés-végrehajtási intézetekben az év végén több mint 14 ezer fogvatartottat regisztráltak, 94%-uk volt férfi. Az intézetekben a ténylegesen elítélteken (10 259 fő) kívül előzetesen letartóztatottak (3822 fő), kényszergyógykezelték és elzárásra beutaltak tartózkodtak. Az elítéltek közül ötvenen 18 év alattiak, egyötödük egy éven belüli büntetését töltötte.

3. tábla

A büntetés-végrehajtási intézetekben lévő elítélt bűnelkövetők száma életkor és a szabadságvesztés időtartama szerint, 2007

Életkor, év	1 hónap	1–6	6–12	1–2	2–3	3–5	5–10	10–20	Élet-fogytig-lan	Össze-sen
		hónap		év						
14–17	-	4	5	21	13	6	1	-	-	50
18–24	5	106	232	372	267	284	237	53	3	1 559
25–29	4	105	313	398	268	339	382	139	17	1 965
30–39	4	197	554	680	543	674	694	258	104	3 708
40–49	-	107	301	338	249	312	443	163	66	1 979
50–59	1	41	124	126	99	138	196	86	34	845
60 és idősebb	-	7	20	23	13	35	31	16	8	153
Összesen	14	567	1 549	1 958	1 452	1 788	1 984	715	232	10 259

A 2007-ben szabadságvesztésre ítélt felnőttekről megállapítható, hogy mintegy héttizedük legfeljebb egy év vagy annál rövidebb tartamú büntetést kapott. A férfiakra kiszabott hosszabb időtartamú büntetések az általuk gyakrabban elkövetett súlyosabb megítélésű cselekmények miatt jellemzőek. A nemek összességét tekintve a legenyhébb büntetést (legfeljebb hat hónap) legnagyobb arányban az észak-magyarországi bűnözők kapták. Az elítéltekre kiszabott hat hónap és egy év közötti büntetés volt a leggyakoribb, ilyen tartamút leginkább az észak-alföldi lakosokra szabtak ki. Egy és három év közötti szabadságvesztésben főleg Nyugat-Dunántúlon részesültek. A leghosszabb tartamú büntetések kiszabása leggyakrabban Dél-Alföldön fordult elő. Életfogytiglani büntetést tizenhatan kaptak, a 140 emberölésért szabadságvesztésre ítéltből mindössze tizenegyen.

5.4.3. Szabadságvesztésre ítélt felnőttkorú bűnelkövetők a végrehajtás fokozata szerint

A szabadságvesztés kiszabásakor a bíróságok rendelkeznek a büntetés végrehajtásának fokozatáról is. A Magyarországon működő három végrehajtási fokozat mellett szól, hogy az elkövetők többsége három csoportba sorolható:

1. A többszörösen visszaeső és az igen súlyos bűncselekményt elkövetők. Ők **fegyházban** töltik büntetésüket, amelyre a belső életrend részletes szabályozása és ellenőrzése, az intézeten belüli mozgás korlátozása és főképpen az eltávozási lehetőségek szűkössége jellemző.
2. A szándékos bűncselekmények miatt viszonylag hosszabb tartamú büntetésre ítélték, akik a büntetésüket **börtönben** töltik. Életrendjük szabályozását a törvényalkotó a fegyház és a fogház közé illesztette.

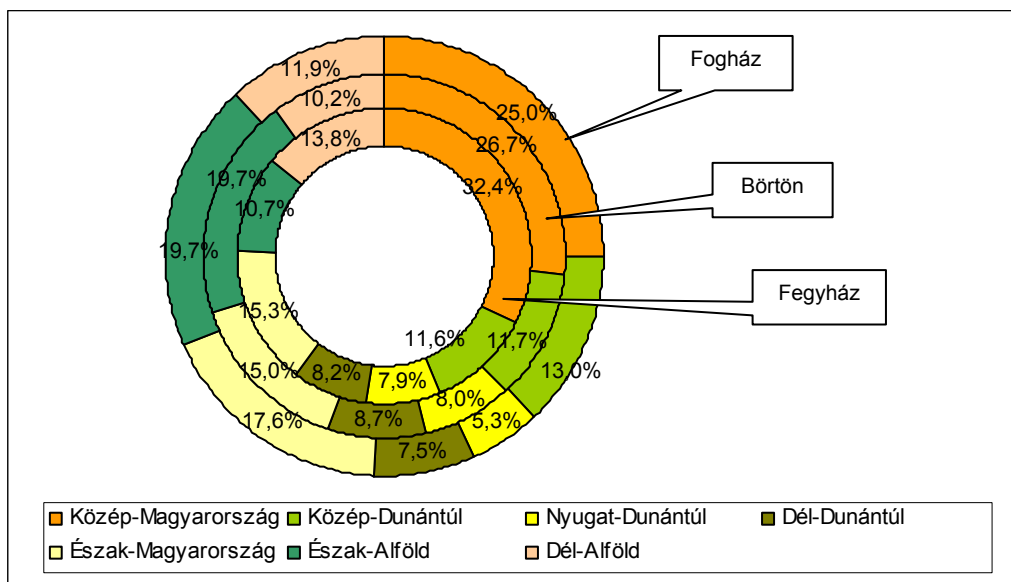
3. A szándékos bűncselekmények miatt viszonylag rövidebb tartamú büntetésre és a gondatlan bűncselekmények miatt elítéltek a legkevésbé szigorú **fogházban** töltik büntetésüket. Az elítélt életrendje itt csak részben meghatározott, mozgása legkevésbé korlátozott.

2007-ben a legszigorúbb, fegyházban letöltendő büntetést 934 főre, a szabadságvesztésre ítélték csaknem 4%-ára szabták ki. Számuk, mint a másik két végrehajtási fokozatban is, legmagasabb Közép-Magyarországon. Legnagyobb hányadban a dél-alföldi elítéltek kaptak fegyházbüntetést, legkisebb arányban az észak-alföldiek. Az elítéltek nemét tekintve megfigyelhető, hogy a nők részesedése fele akkora volt, mint a férfiaké, csupán 55 nőt ítélték a legszigorúbb fokozatú szabadságvesztésre. A fegyházbüntetésre ítélték 60%-a vagyoni bűncselekményt követett el, de jelentős volt (18%) a személy elleni bűncselekményért elítéltek részesedése is. Az előbbieket aránya az észak-magyarországi, míg az utóbbiaké a dél-dunántúli lakosok körében volt a legmagasabb.

A leggyakrabban alkalmazott végrehajtási fokozat 2007-ben is a börtönbüntetés volt. A szabadságvesztésre ítélték közel nyolctizedére szabták ki ezt a büntetési formát. Leginkább Nyugat-Dunántúlon, legkevésbé Dél-Alföldön volt jellemző. Minden második elítélt vagyoni elleni bűncselekmény elkövetéséért kapott börtönbüntetést, arányuk Közép-Magyarországon volt kiemelkedően magas (58%). Közrend elleni bűncselekményt követett el a börtönre ítélték 15%-a, jelentős részük észak-magyarországi lakos volt. Több, mint két és félezer bűnelkövető kapott személy elleni bűncselekményért börtönbüntetést. A nők 82%-ban, a férfiaknál is nagyobb arányban részesültek ebben a büntetési fokozatban.

14. ábra

A jogerősen szabadságvesztésre ítélt bűnelkövetők megoszlása régióként a végrehajtás fokozata szerint, 2007



A legenyhébb fokozatú büntetést 4268 elítélre, az elzárásra ítélték 17%-ára szabtak ki. Arányaiban legtöbben észak-magyarországiak (20%), míg legkevesebben dél-dunántúliak (15%) voltak. A fogházbüntetést eredményező ítéletek kétharmada vagyon elleni és közlekedési cselekmények elkövetése miatt született. A vagyon elleni bűncselekményekért elítéltek zömében észak-alföldiek és észak-magyarországiak, együttes arányuk megközelítette a nyolctizedet. A közlekedési bűncselekményekért fogházra ítélték leginkább közép-dunántúli és közép-magyarországi lakosok. A harmadik leggyakoribb fő bűncselekmény típus, amiért fogházbüntetés járt, a közrend elleni (15%). Ez utóbbi kategóriában jogerősen elítéltek egynegyede Észak-Magyarországról származó bűnelkövető volt. Katonai fogházban letöltendő szabadságvesztésre mindössze egy személyt ítélték.

Az elítéltek egy része a meg nem fizetett pénzbüntetés szabadságvesztésre történő átváltoztatása következtében vált börtönlakóvá. Közülük legtöbben azért, mert nem tudták teljesíteni fizetési kötelezettségüket.

A közbírói eljárás során jogerősen szabadságvesztésre ítélték 64%-a felfüggesztett büntetést kapott, ez az arány különösen a fogházbüntetésre ítélték esetében magas (82%). A börtönre ítéltéknek is nem egészen kétötöd részeseült végrehajtandó büntetésben. Ez részben magyarázható azzal, hogy a jogerősen elítéltek 58%-a korábban még nem volt büntetve, ez az ítélezésben számukra kedvezőbb elbírálást jelentett. Az is tény, hogy a szabadság teljes elvonása a legdrágább büntetés, ezért is érdemes csak a legsúlyosabb bűnök büntetésére alkalmazni.

6. BŰNCSELEKMÉNYEK SÉRTETTJEI

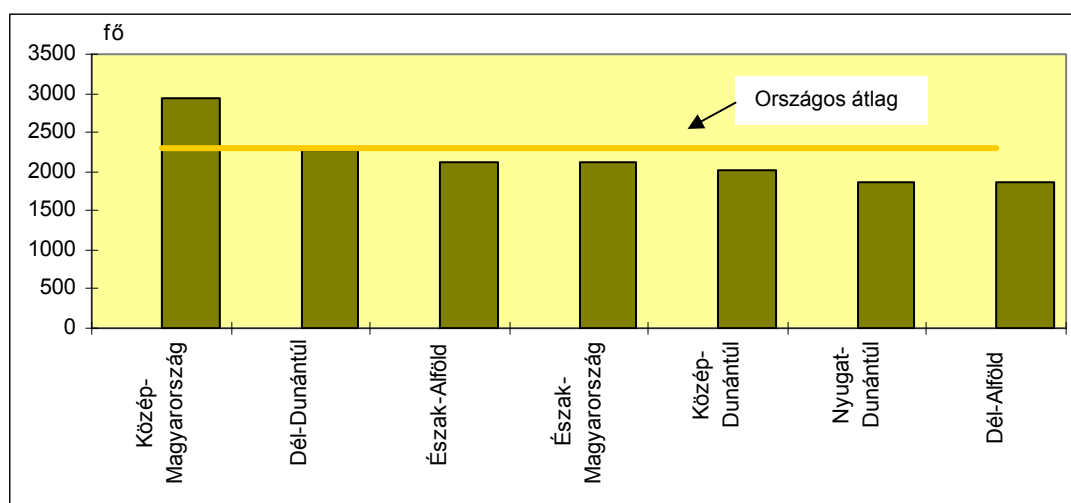
A korszerű büntetőpolitika egyik fontos feladata a bűnözés okozta káros hatások csökkentése és a bűnesetek áldozatainak társadalmi, erkölcsi és anyagi sérelmeinek enyhítése. A bűncselekmények áldozatainak segítéséről és az állami kárenyhítésről szóló 2005. évi CXXXV. Törvény (Ást). 1.§ /1/ bekezdése tartalmazza az Európai Unió irányelvével harmonizáló komplex fogalom-meghatározást, amely szerint áldozatnak tekintendő a sértett, valamint az a természetes személy, aki a bűncselekmény közvetlen következményeként sérelmet, így különösen testi vagy lelki sérülést, érzelmi megrázkódtatást, illetve vagyoni kárt szenvedett el.

A 2007. évi bünelkövetési adatok szerint országosan 231 059 személy vált büntény sértettjévé. A tágabban értelmezett károsultak száma azonban ennek többszöröse lehet. Az áldozattá válás szempontjából meghatározó jelentőséggel bírnak bizonyos környezeti tényezők (pl. lakóhely), szociális helyzet (pl. jövedelmi viszony, munkanélküliség) és a személyi jellemzők (pl. életstílus, életkor, nem, családi állapot).

Népességszámra vetítve megállapítható, hogy a százezer lakosra jutó sértettek száma a közép-magyarországi régióban a legmagasabb (2928 fő), ami főként a térség urbanizációjához, központi szerepéhez köthető. A legalacsonyabb rátájú régió Dél-Alföld, 1855 fővel.

15. ábra

100 000 lakosra jutó ismertté vált közvádas bűncselekmények sértettjeinek száma 2007 *



* Külföld nélkül.

Nemek szerint vizsgálva az a standardizált megállapítás, hogy a bűncselekmények többségét a férfiak követik el és többnyire ők az áldozatok is. Ez a 2007. évi adatokból is kimutatható, mely szerint a bünelkövetők 86%-a, az áldozattá váltak 64%-a férfi. A régiókat tekintve a Dél-Alföldön vált a legtöbb nő bűncselekmény alanyává (40,9%). Viszonylag biztonságosabb régió számukra Dél-Dunántúl, ahol csak egyharmad az arányuk.

Bűncselekmény-főcsoportok szerint vizsgálva a vagyon ellen elkövetett bűnesetek sértettjeinek száma kiemelkedő, a tendenciát tekintve a korábbi évek mérséklődése után 2007-ben az előző évhez viszonyítva 10%-os növekedés tapasztalható. Ezen belül is a lopás és betöréses lopás áldozatainak aránya a legmagasabb, 73%. Ugyanakkor az előző évhez

képest mégsem ebben a csoportban a legnagyobb a növekedés (2,9%), hanem a rablások sértettjeinek száma emelkedett meg jelentősen (14,9%). A házasság, család, ifjúság és a nemi erkölcs elleni bűntettek áldozatainak száma - összehasonlítva a többi bűncselekménycsoporttal - alacsonyabb, mert többnyire elhallgatják a cselekményt a bűnüldöző szervek előtt.

4. tábla

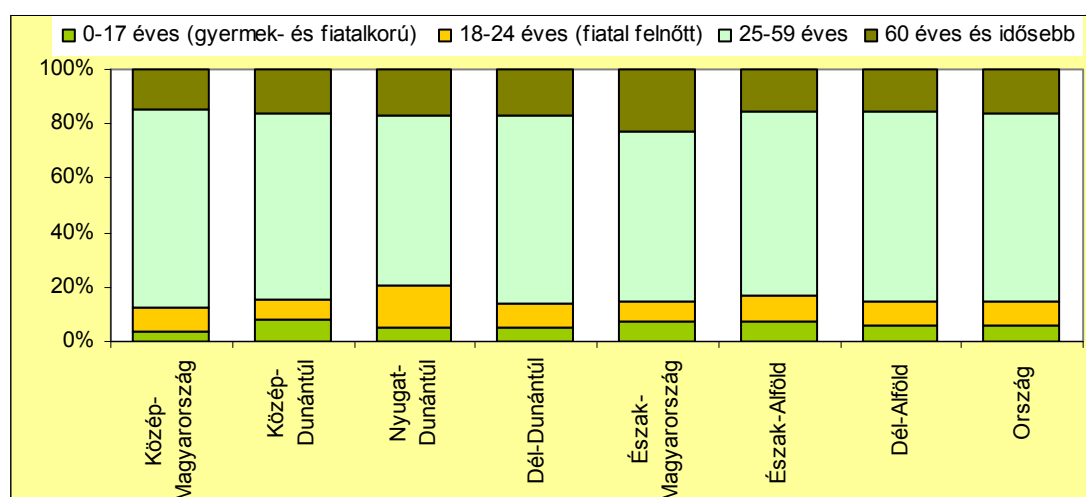
Az ismertté vált közvádas bűncselekmények sértettjeinek száma az egyes bűncselekmény-főcsoportok szerint, 2007

Megnevezés	2006	2007
Személy elleni	13 855	13 461
Közlekedési	5 461	5 879
Házasság, család, ifjúság és a nemi erkölcs elleni	3 673	2 893
Közrend elleni	9 133	8 879
Vagyon elleni	181 185	199 059
Ebből:		
lopás	107 787	110 434
betöréses lopás	34 105	35 521
lopás és betöréses lopás együtt	141 892	145 955
rablás	2 623	3 014

A 2007. évi felmérések szerint leggyakrabban a 25-59 éves korosztály vált valamilyen bűncselekmény áldozatává, országosan a sértettek 69%-a. A 0-17 évesek régió belüli arányát tekintve Közép-Dunántúlon a legveszélyeztetettebbek (7,8%), de hasonló a megoszlás Észak-Magyarországon (7,5%) és az Észak-Alföldön is (7,3%). Az országos átlaghoz (9%) viszonyítva a nyugat-dunántúli régióban kiugróan magas a fiatal felnőtt károsultak hányada (15,4%), a 60 év feletti népesség viszont Észak-Magyarországon került legtöbbször bűncselekmény középpontjába (22,8%).

16. ábra

Az ismertté vált közvádas bűncselekmények sértettjeinek korcsoport szerinti megoszlása 2007



Napjainkban a bűncselekmények felderítése mellett egyre nagyobb szerepet kap a bűnmegelőzés. Az áldozattá válás elkerülésében segítséget nyújthat az általános információk bővítése, a bűncselekmény elkerülési technikák ismertetése és a tanácsadás is.

7. ÖSSZEFOGLALÁS

A bűnözés összetett társadalmi jelenség, összefüggésben van a gazdasági és társadalmi folyamatokkal, a lakosság szociális körülményeivel. Különösen sérülékeny csoportok: a gyermekek, a hátrányos vagy halmozottan hátrányos helyzetűek, a szociálisan veszélyeztetett családok és a kisebbséghez tartozók.

Az ismertté vált bűncselekmények alapján jogerősen elítéltek száma 2007-ben országosan 87,5 ezer fő volt, többségük (93%-uk) felnőtt és 7% fiatalkorú. Területi dimenzióban az észak-magyarországi és észak-alföldi régió emelendő ki, ahol mind a felnőtt, mind a fiatalkorú bűnelkövetők gyakorisága nagyobb az országos átlagnál. Közép-Magyarország kivételével a fiatalabbak bűnözési fertőzöttsége minden régióban meghaladta a felnőttekét, legjobban Észak-Magyarországon. Hazánkban 2007. évben közel 6,2 ezer fiatalkorú személyt ítéltek el jogerősen, csaknem minden negyedik észak-magyarországi lakóhelyű volt. A teljesség igénye nélkül az elemzés főbb megállapításai a következőkben foglalhatók össze:

- A bűnözés szerkezete jelentősen átalakult, a vagyon elleni bűncselekmények aránya ugyan csökkent, de az ezredfordulót követően is meghatározó maradt. Legtöbb személyt, csaknem 34 ezer főt 2007-ben vagyon elleni bűncselekmény miatt ítéltek el jogerősen.
- Nemenként vizsgálva egyértelmű a férfiak, illetve fiúk dominanciája: száz elítéltekből 86 férfi, illetve 89 fiú volt.
- A bűnözés korszpecifikus jelenség, a fiatalkorúak közül a 16-17 évesek, míg a felnőttek körében a 35 év alatti korosztály hányada (egyaránt mintegy hattized) a legnagyobb.
- A bűnelkövetők döntő része az alacsonyabb iskolai végzettségűek köréből került ki.
- A társadalom egészében a házások túlsúlya érvényesül, a felnőtt elítéltek többsége nőtlen, illetve hajadon, a fiatalkorúak zöme ugyanakkor egy vagy kétszülős családban él.
- Az ezredfordulót követően megfigyelhető, hogy az elítélt felnőttek több mint négytizede már korábban is volt büntetve, a fiatalkorúaknál ez az arány 26%.
- Az alkoholos befolyásoltság jellemzően a felnőttek körében vezet büntett elkövetéséhez (leginkább a közlekedési bűncselekményeknél), 2007-ben minden negyedik elítélt ittas állapotban bűnözött.
- Az adatok azt jelzik, hogy a felnőtt bűnelkövetők büntetési tételei szigorúbbak, 2007-ben minden harmadik, míg a fiatalkorúakon belül minden negyedik személyt ítéltek szabadságvesztésre.

A sértett természetes személyek között is a férfiak voltak többségben, leggyakrabban pedig a 25-59 éves korosztály vált valamilyen bűncselekmény áldozatává.

A bűnözésnek súlyos társadalmi-gazdasági hatásai vannak, ami rávilágít a megelőzés fontosságára. A bűnmegelőzés célja a bűnözés mennyiségi csökkentése mellett az állampolgárok biztonságérzetének javítása. Erről született 2003-ban egy Országgyűlési határozat, amely elfogadta a nemzetközi trendekhez kapcsolódó bűnmegelőzési stratégiát.

TÁBLÁZATOK

TÁBLÁK CÍMJEGYZÉKE

Jogerősen elítélt fiatalkorú bűnelkövetők száma bűncselekmény-főcsoportok szerint, 2007.....	34
Jogerősen elítélt fiatalkorú bűnelkövetők megoszlása bűncselekmény-főcsoportok szerint, 2007.	35
Jogerősen elítélt fiatalkorú bűnelkövetők száma és megoszlása a bűncselekmények elkövetésekor betöltött életkor szerint, 2007.....	35
Jogerősen elítélt fiatalkorú bűnelkövetők száma iskolázottság szerint, 2007.....	36
Jogerősen elítélt fiatalkorú bűnelkövetők megoszlása iskolázottság szerint, 2007.....	36
Jogerősen elítélt fiatalkorú bűnelkövetők száma családi környezet szerint, 2007.....	37
Jogerősen elítélt fiatalkorú bűnelkövetők száma és megoszlása előélet szerint, 2007.....	38
Alkoholos befolyásoltság alatt bűncselekményt elkövető jogerősen elítélt fiatalkorú bűnelkövetők száma, 2007.....	39
Jogerősen elítélt fiatalkorú bűnelkövetők száma a főbüntetés típusa szerint, 2007.....	39
A vagyon elleni bűncselekmények miatt jogerősen elítélt fiatalkorú bűnelkövetők száma a főbüntetés típusa szerint, 2007.....	39
Jogerősen szabadságvesztésre ítélt fiatalkorú bűnelkövetők száma bűncselekmény-főcsoportok szerint, 2007.....	40
Jogerősen szabadságvesztésre ítélt fiatalkorú bűnelkövetők száma a szabadságvesztés időtartama szerint, 2007.....	40
A köz- és magánvádas eljárásban jogerősen elítélt felnőttkorú bűnelkövetők száma bűncselekmény-főcsoportok szerint, 2007.....	41
A köz- és magánvádas eljárásban jogerősen elítélt felnőttkorú bűnelkövetők megoszlása bűncselekmény-főcsoportok szerint, 2007.....	42
A köz- és magánvádas eljárásban jogerősen elítélt felnőttkorú bűnelkövetők száma bizonyos kiemelt bűncselekmények szerint, 2007.....	43
A köz- és magánvádas eljárásban jogerősen elítélt felnőttkorú bűnelkövetők száma a bűncselekmények elkövetésekor betöltött életkor szerint, 2007.....	44
A köz- és magánvádas eljárásban jogerősen elítélt felnőttkorú bűnelkövetők megoszlása a bűncselekmények elkövetésekor betöltött életkor szerint, 2007.....	45
A köz- és magánvádas eljárásban jogerősen elítélt felnőttkorú bűnelkövetők száma és aránya iskolai végzettség szerint, 2007.....	46
A köz- és magánvádas eljárásban jogerősen elítélt felnőttkorú bűnelkövetők száma és megoszlása családi állapot szerint, 2007.....	47
A köz- és magánvádas eljárásban jogerősen elítélt felnőttkorú bűnelkövetők száma és megoszlása előélet szerint, 2007.....	48

A köz- és magánvádas eljárásban jogerősen elítélt felnőttkorú büntetett előéletű bűnelkövetők száma és megoszlása családi állapot szerint, 2007	49
Alkoholos befolyásoltság alatt bűncselekményt elkövető, a köz- és magánvádas eljárásban jogerősen elítélt felnőttkorú bűnelkövetők száma bűncselekmény-főcsoportok szerint, 2007.....	50
A köz- és magánvádas eljárásban jogerősen elítélt felnőttkorú bűnelkövetők száma a kiszabott főbüntetés szerint, 200751
A köz- és magánvádas eljárásban jogerősen elítélt felnőttkorú bűnelkövetők megoszlása a kiszabott főbüntetés szerint, 200751
A köz- és magánvádas eljárásban jogerősen szabadságvesztésre ítélt felnőttkorú bűnelkövetők száma bűncselekmény-főcsoportok szerint, 200752
A köz- és magánvádas eljárásban jogerősen szabadságvesztésre ítélt felnőttkorú bűnelkövetők száma a szabadságvesztés időtartama szerint, 200753
A köz- és magánvádas eljárásban jogerősen szabadságvesztésre ítélt felnőttkorú bűnelkövetők száma a végrehajtás fokozata szerint, 2007.....	.54
A bűncselekmények sértettjei lakóhely, nem és korcsoport szerint, 2007	55

Jogerősen elítélt fiatalok bűnelkövetők száma bűncselekmény-főcsoportok szerint, 2007

Régió	Személy elleni	Közlekedési	Házasság, család, ifjúság és nemi erkölcs elleni	Államigazgatás, igazságszolgáltatás és a közélet tisztasága elleni	Közrend elleni	Gazdasági	Vagyon elleni	Összesen
Fiúk								
Közép-Magyarország	70	18	10	14	175	6	612	905
Közép-Dunántúl	46	18	2	7	114	4	407	598
Nyugat-Dunántúl	34	13	5	10	91	4	275	432
Dél-Dunántúl	27	16	6	8	70	4	262	393
Észak-Magyarország	64	24	24	22	293	2	963	1 392
Észak-Alföld	102	34	19	27	229	13	674	1 098
Dél-Alföld	55	28	7	15	157	8	409	679
Ország összesen	398	151	73	103	1 129	41	3 602	5 497
Lányok								
Közép-Magyarország	12	2	-	5	29	2	110	160
Közép-Dunántúl	2	1	1	-	12	-	37	53
Nyugat-Dunántúl	4	-	1	5	19	-	27	56
Dél-Dunántúl	5	1	2	3	11	3	25	50
Észak-Magyarország	8	2	1	4	34	4	88	141
Észak-Alföld	10	-	1	13	39	1	85	149
Dél-Alföld	7	2	-	11	22	1	48	91
Ország összesen	48	8	6	41	166	11	420	700
Összesen								
Közép-Magyarország	82	20	10	19	204	8	722	1 065
Közép-Dunántúl	48	19	3	7	126	4	444	651
Nyugat-Dunántúl	38	13	6	15	110	4	302	488
Dél-Dunántúl	32	17	8	11	81	7	287	443
Észak-Magyarország	72	26	25	26	327	6	1 051	1 533
Észak-Alföld	112	34	20	40	268	14	759	1 247
Dél-Alföld	62	30	7	26	179	9	457	770
Ország összesen	446	159	79	144	1 295	52	4 022	6 197
100 000 megfelelő korú lakosra jutó bűnelkövetők száma								
Közép-Magyarország	67	16	8	16	167	7	590	870
Közép-Dunántúl	86	34	5	12	225	7	792	1 161
Nyugat-Dunántúl	79	27	13	31	229	8	630	1 018
Dél-Dunántúl	67	35	17	23	169	15	598	922
Észak-Magyarország	110	40	38	40	498	9	1 602	2 337
Észak-Alföld	134	41	24	48	321	17	909	1 493
Dél-Alföld	92	44	10	39	265	13	678	1 142
Ország összesen	91	32	16	29	264	11	819	1 262

Jogerősen elítélt fiatalok bűnelkövetők megoszlása bűncselekmény-főcsoportok szerint, 2007

(%)

Régió	Személy elleni	Közlekedési	Házasság, család, ifjúság és nemi erkölcs elleni	Államigazgatás, igazságszolgáltatás és a közélet tisztasága elleni	Közrend elleni	Gazdasági	Vagyon elleni	Összesen
Fiúk								
Közép-Magyarország	7,7	2,0	1,1	1,5	19,3	0,7	67,6	100,0
Közép-Dunántúl	7,7	3,0	0,3	1,2	19,1	0,7	68,1	100,0
Nyugat-Dunántúl	7,9	3,0	1,2	2,3	21,1	0,9	63,7	100,0
Dél-Dunántúl	6,9	4,1	1,5	2,0	17,8	1,0	66,7	100,0
Észak-Magyarország	4,6	1,7	1,7	1,6	21,0	0,1	69,2	100,0
Észak-Alföld	9,3	3,1	1,7	2,5	20,9	1,2	61,4	100,0
Dél-Alföld	8,1	4,1	1,0	2,2	23,1	1,2	60,2	100,0
Ország összesen	7,2	2,7	1,3	1,9	20,5	0,7	65,5	100,0
Lányok								
Közép-Magyarország	7,5	1,3	-	3,1	18,1	1,3	68,8	100,0
Közép-Dunántúl	3,8	1,9	1,9	-	22,6	-	69,8	100,0
Nyugat-Dunántúl	7,1	-	1,8	8,9	33,9	-	48,2	100,0
Dél-Dunántúl	10,0	2,0	4,0	6,0	22,0	6,0	50,0	100,0
Észak-Magyarország	5,7	1,4	0,7	2,8	24,1	2,8	62,4	100,0
Észak-Alföld	6,7	-	0,7	8,7	26,2	0,7	57,0	100,0
Dél-Alföld	7,7	2,2	-	12,1	24,2	1,1	52,7	100,0
Ország összesen	6,9	1,1	0,9	5,9	23,7	1,6	60,0	100,0
Összesen								
Közép-Magyarország	7,7	1,9	0,9	1,8	19,2	0,8	67,8	100,0
Közép-Dunántúl	7,4	2,9	0,5	1,1	19,4	0,6	68,2	100,0
Nyugat-Dunántúl	7,8	2,7	1,2	3,1	22,5	0,8	61,9	100,0
Dél-Dunántúl	7,2	3,8	1,8	2,5	18,3	1,6	64,8	100,0
Észak-Magyarország	4,7	1,7	1,6	1,7	21,3	0,4	68,6	100,0
Észak-Alföld	9,0	2,7	1,6	3,2	21,5	1,1	60,9	100,0
Dél-Alföld	8,1	3,9	0,9	3,4	23,2	1,2	59,4	100,0
Ország összesen	7,2	2,6	1,3	2,3	20,9	0,8	64,9	100,0

Jogerősen elítélt fiatalok bűnelkövetők száma és megoszlása a bűncselekmények elkövetésekor betöltött életkor szerint, 2007

Régió	14 éves	15 éves	16 éves	17 éves	Összesen	14 éves	15 éves	16 éves	17 éves	Összesen
	száma					aránya, %				
Fiúk										
Közép-Magyarország	156	208	248	293	905	17,2	23,0	27,4	32,4	100,0
Közép-Dunántúl	78	130	190	200	598	13,0	21,7	31,8	33,4	100,0
Nyugat-Dunántúl	69	91	126	146	432	16,0	21,1	29,2	33,8	100,0
Dél-Dunántúl	37	93	111	152	393	9,4	23,7	28,2	38,7	100,0
Észak-Magyarország	231	372	416	373	1 392	16,6	26,7	29,9	26,8	100,0
Észak-Alföld	193	271	318	316	1 098	17,6	24,7	29,0	28,8	100,0
Dél-Alföld	103	187	198	191	679	15,2	27,5	29,2	28,1	100,0
Ország összesen	867	1 352	1 607	1 671	5 497	15,8	24,6	29,2	30,4	100,0
Lányok										
Közép-Magyarország	29	42	43	46	160	18,1	26,3	26,9	28,8	100,0
Közép-Dunántúl	12	12	10	19	53	22,6	22,6	18,9	35,8	100,0
Nyugat-Dunántúl	6	12	19	19	56	10,7	21,4	33,9	33,9	100,0
Dél-Dunántúl	3	12	19	16	50	6,0	24,0	38,0	32,0	100,0
Észak-Magyarország	33	30	41	37	141	23,4	21,3	29,1	26,2	100,0
Észak-Alföld	31	45	39	34	149	20,8	30,2	26,2	22,8	100,0
Dél-Alföld	17	30	24	20	91	18,7	33,0	26,4	22,0	100,0
Ország összesen	131	183	195	191	700	18,7	26,1	27,9	27,3	100,0
Összesen										
Közép-Magyarország	185	250	291	339	1 065	17,4	23,5	27,3	31,8	100,0
Közép-Dunántúl	90	142	200	219	651	13,8	21,8	30,7	33,6	100,0
Nyugat-Dunántúl	75	103	145	165	488	15,4	21,1	29,7	33,8	100,0
Dél-Dunántúl	40	105	130	168	443	9,0	23,7	29,3	37,9	100,0
Észak-Magyarország	264	402	457	410	1 533	17,2	26,2	29,8	26,7	100,0
Észak-Alföld	224	316	357	350	1 247	18,0	25,3	28,6	28,1	100,0
Dél-Alföld	120	217	222	211	770	15,6	28,2	28,8	27,4	100,0
Ország összesen	998	1 535	1 802	1 862	6 197	16,1	24,8	29,1	30,0	100,0

Jogerősen elítélt fiatalok bünelkövetők száma iskolázottság szerint, 2007

Régió	Írás-tudatlan	1-4 osztályt végzett	5-7 osztályt végzett	8 osztályt végzett	Középiskolát végzett, végez	Összesen
Fiúk						
Közép-Magyarország	2	43	230	560	70	905
Közép-Dunántúl	-	13	186	311	88	598
Nyugat-Dunántúl	-	6	126	203	97	432
Dél-Dunántúl	1	22	131	187	52	393
Észak-Magyarország	4	89	549	501	249	1 392
Észak-Alföld	11	67	383	483	154	1 098
Dél-Alföld	1	14	202	286	176	679
Ország összesen	19	254	1 807	2 531	886	5 497
Lányok						
Közép-Magyarország	-	3	33	108	16	160
Közép-Dunántúl	-	-	16	31	6	53
Nyugat-Dunántúl	-	2	22	22	10	56
Dél-Dunántúl	-	4	13	21	12	50
Észak-Magyarország	1	5	55	44	36	141
Észak-Alföld	-	2	46	68	33	149
Dél-Alföld	-	1	22	43	25	91
Ország összesen	1	17	207	337	138	700
Összesen						
Közép-Magyarország	2	46	263	668	86	1 065
Közép-Dunántúl	-	13	202	342	94	651
Nyugat-Dunántúl	-	8	148	225	107	488
Dél-Dunántúl	1	26	144	208	64	443
Észak-Magyarország	5	94	604	545	285	1 533
Észak-Alföld	11	69	429	551	187	1 247
Dél-Alföld	1	15	224	329	201	770
Ország összesen	20	271	2 014	2 868	1 024	6 197

Jogerősen elítélt fiatalok bünelkövetők megoszlása iskolázottság szerint, 2007

(%)

Régió	Írás-tudatlan	1-4 osztályt végzett	5-7 osztályt végzett	8 osztályt végzett	Középiskolát végzett, végez	Összesen
Fiúk						
Közép-Magyarország	0,2	4,8	25,4	61,9	7,7	100,0
Közép-Dunántúl	-	2,2	31,1	52,0	14,7	100,0
Nyugat-Dunántúl	-	1,4	29,2	47,0	22,5	100,0
Dél-Dunántúl	0,3	5,6	33,3	47,6	13,2	100,0
Észak-Magyarország	0,3	6,4	39,4	36,0	17,9	100,0
Észak-Alföld	1,0	6,1	34,9	44,0	14,0	100,0
Dél-Alföld	0,1	2,1	29,7	42,1	25,9	100,0
Ország összesen	0,3	4,6	32,9	46,0	16,1	100,0
Lányok						
Közép-Magyarország	-	1,9	20,6	67,5	10,0	100,0
Közép-Dunántúl	-	-	30,2	58,5	11,3	100,0
Nyugat-Dunántúl	-	3,6	39,3	39,3	17,9	100,0
Dél-Dunántúl	-	8,0	26,0	42,0	24,0	100,0
Észak-Magyarország	0,7	3,5	39,0	31,2	25,5	100,0
Észak-Alföld	-	1,3	30,9	45,6	22,1	100,0
Dél-Alföld	-	1,1	24,2	47,3	27,5	100,0
Ország összesen	0,1	2,4	29,6	48,1	19,7	100,0
Összesen						
Közép-Magyarország	0,2	4,3	24,7	62,7	8,1	100,0
Közép-Dunántúl	-	2,0	31,0	52,5	14,4	100,0
Nyugat-Dunántúl	-	1,6	30,3	46,1	21,9	100,0
Dél-Dunántúl	0,2	5,9	32,5	47,0	14,4	100,0
Észak-Magyarország	0,3	6,1	39,4	35,6	18,6	100,0
Észak-Alföld	0,9	5,5	34,4	44,2	15,0	100,0
Dél-Alföld	0,1	1,9	29,1	42,7	26,1	100,0
Ország összesen	0,3	4,4	32,5	46,3	16,5	100,0

Jogerősen elítélt fiatalok száma családi környezet szerint, 2007

Régió	Szülők közös	Csak az egyik szülő	Rokon, idegen	Saját	Diákotthonban, egyéb intézetben, munkásszálláson él	Összesen
	háztartásában él					
Fiúk						
Közép-Magyarország	492	264	54	31	64	905
Közép-Dunántúl	349	165	21	22	41	598
Nyugat-Dunántúl	232	143	17	6	34	432
Dél-Dunántúl	186	118	26	10	53	393
Észak-Magyarország	948	284	60	23	77	1 392
Észak-Alföld	724	197	57	52	68	1 098
Dél-Alföld	327	256	31	11	54	679
Ország összesen	3 258	1 427	266	155	391	5 497
Lányok						
Közép-Magyarország	65	47	14	11	23	160
Közép-Dunántúl	25	13	5	5	5	53
Nyugat-Dunántúl	19	17	4	1	15	56
Dél-Dunántúl	22	9	5	6	8	50
Észak-Magyarország	83	29	13	9	7	141
Észak-Alföld	88	26	15	8	12	149
Dél-Alföld	30	34	11	6	10	91
Ország összesen	332	175	67	46	80	700
Összesen						
Közép-Magyarország	557	311	68	42	87	1 065
Közép-Dunántúl	374	178	26	27	46	651
Nyugat-Dunántúl	251	160	21	7	49	488
Dél-Dunántúl	208	127	31	16	61	443
Észak-Magyarország	1 031	313	73	32	84	1 533
Észak-Alföld	812	223	72	60	80	1 247
Dél-Alföld	357	290	42	17	64	770
Ország összesen	3 590	1 602	333	201	471	6 197

Jogerősen elítélt fiatalok bünelkövetők megoszlása és aránya előélet szerint, 2007

Régió	Büntetlen előéletűek	Visszaesőnek nem tekinthető bűnismétlők	Visszaeső, különös és többszörös visszaesők	Összesen	Büntetlen előéletűek	Visszaesőnek nem tekinthető bűnismétlők	Visszaeső, különös és többszörös visszaesők	Összesen
	száma				aránya, %			
Fiúk								
Közép-Magyarország	678	218	9	905	74,9	24,1	1,0	100,0
Közép-Dunántúl	436	162	-	598	72,9	27,1	-	100,0
Nyugat-Dunántúl	329	102	1	432	76,2	23,6	0,2	100,0
Dél-Dunántúl	270	121	2	393	68,7	30,8	0,5	100,0
Észak-Magyarország	937	434	21	1 392	67,3	31,2	1,5	100,0
Észak-Alföld	843	252	3	1 098	76,8	23,0	0,3	100,0
Dél-Alföld	504	174	1	679	74,2	25,6	0,1	100,0
Ország összesen	3 997	1 463	37	5 497	72,7	26,6	0,7	100,0
Lányok								
Közép-Magyarország	134	26	-	160	83,8	16,3	-	100,0
Közép-Dunántúl	47	6	-	53	88,7	11,3	-	100,0
Nyugat-Dunántúl	45	11	-	56	80,4	19,6	-	100,0
Dél-Dunántúl	40	10	-	50	80,0	20,0	-	100,0
Észak-Magyarország	116	23	2	141	82,3	16,3	1,4	100,0
Észak-Alföld	136	13	-	149	91,3	8,7	-	100,0
Dél-Alföld	83	7	1	91	91,2	7,7	1,1	100,0
Ország összesen	601	96	3	700	85,9	13,7	0,4	100,0
Összesen								
Közép-Magyarország	812	244	9	1 065	76,2	22,9	0,8	100,0
Közép-Dunántúl	483	168	-	651	74,2	25,8	-	100,0
Nyugat-Dunántúl	374	113	1	488	76,6	23,2	0,2	100,0
Dél-Dunántúl	310	131	2	443	70,0	29,6	0,5	100,0
Észak-Magyarország	1 053	457	23	1 533	68,7	29,8	1,5	100,0
Észak-Alföld	979	265	3	1 247	78,5	21,3	0,2	100,0
Dél-Alföld	587	181	2	770	76,2	23,5	0,3	100,0
Ország összesen	4 598	1 559	40	6 197	74,2	25,2	0,6	100,0

Alkoholos befolyásoltság alatt bűncselekményt elkövető jogerősen elítélt fiatalok bűnelkövetők száma, 2007

Régió	Személy elleni	Közlekedési	Házasság, család, ifjúság és nemi erkölcs elleni	Államigazgatás, igazságszolgáltatás és a közélet tisztasága elleni	Közrend elleni	Gazdasági	Vagyon elleni	Összesen
Közép-Magyarország	3	7	-	-	14	-	8	32
Közép-Dunántúl	9	12	-	1	15	-	21	58
Nyugat-Dunántúl	2	10	1	-	11	-	10	34
Dél-Dunántúl	6	6	2	1	21	-	12	48
Észak-Magyarország	7	13	-	2	48	-	23	93
Észak-Alföld	7	12	1	1	21	-	11	53
Dél-Alföld	2	17	-	-	12	-	13	44
Ország összesen	36	77	4	5	142	-	98	362

Jogerősen elítélt fiatalok bűnelkövetők száma a főbüntetés típusa szerint, 2007

Régió	Szabadságvesztés	Közérdekű munka	Pénzfőbüntetés	Önállóan alkalmazott mellékbüntetés, intézkedés	Büntetés kiszabásának mellőzése	Összesen
Közép-Magyarország	296	68	52	649	-	1 065
Közép-Dunántúl	193	23	26	389	20	651
Nyugat-Dunántúl	85	9	19	375	-	488
Dél-Dunántúl	137	16	24	266	-	443
Észak-Magyarország	475	28	91	938	1	1 533
Észak-Alföld	279	48	60	860	-	1 247
Dél-Alföld	165	44	36	525	-	770
Ország összesen	1 630	236	308	4 002	21	6 197

A vagyon elleni bűncselekmények miatt jogerősen elítélt fiatalok bűnelkövetők száma a főbüntetés típusa szerint, 2007

Régió	Szabadságvesztés	Közérdekű munka	Pénzfőbüntetés	Önállóan alkalmazott mellékbüntetés, intézkedés	Büntetés kiszabásának mellőzése	Összesen
Közép-Magyarország	238	40	42	402	-	722
Közép-Dunántúl	146	16	18	247	17	444
Nyugat-Dunántúl	60	5	13	224	-	302
Dél-Dunántúl	93	7	16	171	-	287
Észak-Magyarország	365	18	60	607	1	1 051
Észak-Alföld	174	25	41	519	-	759
Dél-Alföld	131	25	23	278	-	457
Ország összesen	1 207	136	213	2 448	18	4 022

Jogerősen szabadságvesztésre ítélt fiatalkorú bűnelkövetők száma bűncselekmény-főcsoportok szerint, 2007

Régió	Személy elleni	Közlekedési	Házasság, család, ifjúság és nemi erkölcs elleni	Államigazgatás, igazságszolgáltatás és a közélet tisztasága elleni	Közrend elleni	Gazdasági	Vagyon elleni	Összesen
Közép-Magyarország	19	1	6	8	22	2	238	296
Közép-Dunántúl	20	-	1	2	21	3	146	193
Nyugat-Dunántúl	7	4	4	2	8	-	60	85
Dél-Dunántúl	20	2	5	3	12	2	93	137
Észak-Magyarország	21	2	16	7	61	3	365	475
Észak-Alföld	42	2	15	13	29	4	174	279
Dél-Alföld	10	2	6	3	13	-	131	165
Ország összesen	139	13	53	38	166	14	1 207	1 630

Jogerősen szabadságvesztésre ítélt fiatalkorú bűnelkövetők száma a szabadságvesztés időtartama szerint, 2007

Régió	6 hónap vagy kevesebb	6 hónap – 1 év	1-2	2-3	3-5	5-8	8-10	10-15	Összesen
			év						
Fiúk									
Közép-Magyarország	48	81	120	14	6	1	1	-	271
Közép-Dunántúl	61	68	46	6	1	-	-	1	183
Nyugat-Dunántúl	27	34	20	-	1	-	-	-	82
Dél-Dunántúl	27	59	33	3	3	-	-	-	125
Észak-Magyarország	172	151	99	16	4	1	-	-	443
Észak-Alföld	125	77	51	5	1	-	-	-	259
Dél-Alföld	65	45	44	-	1	1	-	1	157
Ország összesen	525	515	413	44	17	3	1	2	1 520
Lányok									
Közép-Magyarország	5	13	7	-	-	-	-	-	25
Közép-Dunántúl	3	5	2	-	-	-	-	-	10
Nyugat-Dunántúl	2	-	1	-	-	-	-	-	3
Dél-Dunántúl	4	6	2	-	-	-	-	-	12
Észak-Magyarország	12	15	2	2	1	-	-	-	32
Észak-Alföld	10	6	3	1	-	-	-	-	20
Dél-Alföld	3	1	2	1	-	-	1	-	8
Ország összesen	39	46	19	4	1	-	1	-	110
Összesen									
Közép-Magyarország	53	94	127	14	6	1	1	-	296
Közép-Dunántúl	64	73	48	6	1	-	-	1	193
Nyugat-Dunántúl	29	34	21	-	1	-	-	-	85
Dél-Dunántúl	31	65	35	3	3	-	-	-	137
Észak-Magyarország	184	166	101	18	5	1	-	-	475
Észak-Alföld	135	83	54	6	1	-	-	-	279
Dél-Alföld	68	46	46	1	1	1	1	1	165
Ország összesen	564	561	432	48	18	3	2	2	1 630

**A köz- és magánvádas eljárásban jogerősen elítélt felnőttkorú bűnelkövetők száma
bűncselekmény-főcsoportok szerint, 2007**

Régió	Személy elleni	Közle- kedési	Házas- ság, család, ifjúság és nemi erkölcs elleni	Államigaz- gatás, igazság- szolgáltatás és a közélet tisztasága elleni	Köz- rend elleni	Gazda- sági	Vagyon elleni	Magán- vádas eljárás- ban elítéltek	Össze- sen
Férfi									
Közép- Magyarország	1 575	3 729	568	593	4 217	808	7 025	110	18 625
Közép-Dunántúl	601	2 095	373	195	1 248	272	2 360	74	7 218
Nyugat- Dunántúl	366	1 657	177	392	1 416	278	2 021	59	6 366
Dél-Dunántúl	448	1 702	195	146	1 201	260	2 179	108	6 239
Észak- Magyarország	734	2 010	317	258	2 508	395	3 868	84	10 174
Észak-Alföld	1 147	2 197	277	369	2 823	992	4 389	74	12 268
Dél-Alföld	527	2 496	296	340	1 715	605	2 811	61	8 851
Ország összesen	5 398	15 886	2 203	2 293	15 128	3 610	24 653	570	69 741
Nő									
Közép- Magyarország	191	351	135	149	777	189	1 704	34	3 530
Közép-Dunántúl	64	145	73	36	185	80	386	26	995
Nyugat- Dunántúl	59	139	26	65	171	41	357	24	882
Dél-Dunántúl	39	131	24	33	229	64	352	39	911
Észak- Magyarország	83	107	105	60	464	86	734	41	1 680
Észak-Alföld	132	148	86	104	614	199	953	24	2 260
Dél-Alföld	91	166	38	69	276	123	525	18	1 306
Ország összesen	659	1 187	487	516	2 716	782	5 011	206	11 564
Összesen									
Közép- Magyarország	1 766	4 080	703	742	4 994	997	8 729	144	22 155
Közép-Dunántúl	665	2 240	446	231	1 433	352	2 746	100	8 213
Nyugat- Dunántúl	425	1 796	203	457	1 587	319	2 378	83	7 248
Dél-Dunántúl	487	1 833	219	179	1 430	324	2 531	147	7 150
Észak- Magyarország	817	2 117	422	318	2 972	481	4 602	125	11 854
Észak-Alföld	1 279	2 345	363	473	3 437	1 191	5 342	98	14 528
Dél-Alföld	618	2 662	334	409	1 991	728	3 336	79	10 157
Ország összesen	6 057	17 073	2 690	2 809	17 844	4 392	29 664	776	81 305
100 000 megfelelő korú lakosra jutó bűnelkövetők száma									
Közép- Magyarország	74	171	30	31	210	42	367	6	931
Közép-Dunántúl	74	249	50	26	160	39	306	11	914
Nyugat- Dunántúl	52	219	25	56	194	39	290	10	884
Dél-Dunántúl	62	233	28	23	182	41	322	19	911
Észak- Magyarország	82	213	42	32	299	48	463	13	1 194
Észak-Alföld	107	196	30	39	287	99	446	8	1 213
Dél-Alföld	57	244	31	38	183	67	306	7	932
Ország összesen	74	209	33	34	219	54	363	10	996

**A köz- és magánvádas eljárásban jogerősen elítélt felnőttkorú bűnelkövetők megoszlása
bűncselekmény-főcsoportok szerint, 2007**

(%)

Régió	Személy elleni	Közlekedési	Házasság, család, ifjúság és a nemi erkölcs elleni	Államigazgatás, igazságszolgáltatás és a közélet tisztasága elleni	Közrend elleni	Gazdasági	Vagyon elleni	Magánvádas eljárásban elítéltek	Összesen	Ebből: külföldi
Férfi										
Közép-Magyarország	8,5	20,0	3,0	3,2	22,6	4,3	37,7	0,6	100,0	4,6
Közép-Dunántúl	8,3	29,0	5,2	2,7	17,3	3,8	32,7	1,0	100,0	2,1
Nyugat-Dunántúl	5,7	26,0	2,8	6,2	22,2	4,4	31,7	0,9	100,0	6,6
Dél-Dunántúl	7,2	27,3	3,1	2,3	19,2	4,2	34,9	1,7	100,0	1,5
Észak-Magyarország	7,2	19,8	3,1	2,5	24,7	3,9	38,0	0,8	100,0	0,8
Észak-Alföld	9,3	17,9	2,3	3,0	23,0	8,1	35,8	0,6	100,0	3,9
Dél-Alföld	6,0	28,2	3,3	3,8	19,4	6,8	31,8	0,7	100,0	5,9
Ország összesen	7,7	22,8	3,2	3,3	21,7	5,2	35,3	0,8	100,0	3,7
Nő										
Közép-Magyarország	5,4	9,9	3,8	4,2	22,0	5,4	48,3	1,0	100,0	3,3
Közép-Dunántúl	6,4	14,6	7,3	3,6	18,6	8,0	38,8	2,6	100,0	1,8
Nyugat-Dunántúl	6,7	15,8	2,9	7,4	19,4	4,6	40,5	2,7	100,0	6,8
Dél-Dunántúl	4,3	14,4	2,6	3,6	25,1	7,0	38,6	4,3	100,0	1,2
Észak-Magyarország	4,9	6,4	6,3	3,6	27,6	5,1	43,7	2,4	100,0	0,5
Észak-Alföld	5,8	6,5	3,8	4,6	27,2	8,8	42,2	1,1	100,0	3,1
Dél-Alföld	7,0	12,7	2,9	5,3	21,1	9,4	40,2	1,4	100,0	5,4
Ország összesen	5,7	10,3	4,2	4,5	23,5	6,8	43,3	1,8	100,0	3,1
Összesen										
Közép-Magyarország	8,0	18,4	3,2	3,3	22,5	4,5	39,4	0,6	100,0	4,4
Közép-Dunántúl	8,1	27,3	5,4	2,8	17,4	4,3	33,4	1,2	100,0	2,1
Nyugat-Dunántúl	5,9	24,8	2,8	6,3	21,9	4,4	32,8	1,1	100,0	6,7
Dél-Dunántúl	6,8	25,6	3,1	2,5	20,0	4,5	35,4	2,1	100,0	1,5
Észak-Magyarország	6,9	17,9	3,6	2,7	25,1	4,1	38,8	1,1	100,0	0,8
Észak-Alföld	8,8	16,1	2,5	3,3	23,7	8,2	36,8	0,7	100,0	3,7
Dél-Alföld	6,1	26,2	3,3	4,0	19,6	7,2	32,8	0,8	100,0	5,8
Ország összesen	7,4	21,0	3,3	3,5	21,9	5,4	36,5	1,0	100,0	3,6

**A köz- és magánvádas eljárásban jogerősen elítélt felnőttkorú bűnelkövetők száma
bizonyos kiemelt bűncselekmények szerint, 2007**

Megnevezés	Közép-Magyarország	Közép-Dunántúl	Nyugat-Dunántúl	Dél-Dunántúl	Észak-Magyarország	Észak-Alföld	Dél-Alföld	Ország összesen
Személy elleni	1 766	665	425	487	817	1 279	618	6 057
Ebből:								
emberölés büntette	36	22	7	20	18	14	27	144
súlyos testi sértés	1 009	392	261	288	411	828	317	3 506
magánlaksértés	118	43	26	36	127	128	56	534
Közlekedési	4 080	2 240	1 796	1 833	2 117	2 345	2 662	17 073
Ebből:								
közúti baleset gondatlan okozása	697	224	259	176	215	290	275	2 136
halálos közúti baleset gondatlan okozása	112	52	35	34	37	51	51	372
ittas járművezetés	2 742	1 706	1 266	1 419	1 628	1 645	2 077	12 483
Házasság, család, ifjúság és nemi erkölcs elleni	703	446	203	219	422	363	334	2 690
Ebből:								
kiskorú veszélyeztetése	182	161	45	48	193	146	70	845
tartás elmulasztása	384	219	130	119	164	147	200	1 363
erőszakos közösülés	26	12	2	6	4	11	10	71
szemérem elleni erőszak	32	20	4	8	18	12	20	114
Államigazgatás, igazságszolgáltatás és a közélet tisztasága elleni	742	231	457	179	318	473	409	2 809
Ebből:								
embercsempészás	25	3	283	–	4	40	59	414
hivatalos személy elleni erőszak	117	45	31	38	66	80	48	425
közfeladatot ellátó személy elleni erőszak	76	13	4	13	33	29	12	180
Közrend elleni	4 994	1 433	1 587	1 430	2 972	3 437	1 991	17 844
Ebből:								
garázdaság	1 668	551	617	444	1 619	1 875	661	7 435
közokirat hamisítás	1 296	283	413	258	393	836	494	3 973
magánokirat hamisítás	552	138	118	280	365	291	198	1 942
visszaélés kábítószerrel	746	170	200	173	246	123	270	1 928
Gazdasági	997	352	319	324	481	1 191	728	4 392
Ebből:								
adócsalás, jövedékkel visszaélés	81	180	89	58	203	277	239	1 127
csempészet és vámorgazdaság	34	1	5	2	2	172	140	356
csődbüntett	231	54	43	75	75	179	78	735
Vagyon elleni	8 729	2 746	2 378	2 531	4 602	5 342	3 336	29 664
Ebből:								
lopás	4 945	1 603	1 380	1 579	3 059	3 079	1 942	17 587
sikkasztás	603	200	163	157	219	248	211	1 801
csalás	1 588	406	424	328	661	1 112	550	5 069
rablás	332	91	58	64	131	109	116	901
jármű önkényes elvétele	130	79	54	71	92	99	81	606
Közvádas eljárásban összesen	22 011	8 113	7 165	7 003	11 729	14 430	10 078	80 529
Magánvádas eljárásban összesen	144	100	83	147	125	98	79	776
Mindösszesen	22 155	8 213	7 248	7 150	11 854	14 528	10 157	81 305

A köz- és magánvádas eljárásban jogerősen elítélt felnőttkorú bűnelkövetők száma a bűncselekmények elkövetésekor betöltött életkor szerint, 2007

Régió	18-19	20-24	25-29	30-34	35-39	40-44	45-49	50-54	55-59	60-x	Összesen
	éves										
Férfi											
Közép-Magyarország	1 151	3 293	3 634	3 078	2 414	1 665	1 357	1 055	507	471	18 625
Közép-Dunántúl	487	1 244	1 247	1 181	947	766	549	416	180	201	7 218
Nyugat-Dunántúl	401	1 044	1 136	1 076	838	618	516	406	178	153	6 366
Dél-Dunántúl	414	1 082	1 076	973	800	615	500	388	218	173	6 239
Észak-Magyarország	896	1 846	1 800	1 555	1 311	967	756	548	280	215	10 174
Észak-Alföld	896	2 193	2 229	1 954	1 508	1 228	1 012	652	332	264	12 268
Dél-Alföld	578	1 433	1 628	1 414	1 151	899	701	534	281	232	8 851
Ország összesen	4 823	12 135	12 750	11 231	8 969	6 758	5 391	3 999	1 976	1 709	69 741
Nő											
Közép-Magyarország	205	506	634	577	437	375	303	244	136	113	3 530
Közép-Dunántúl	45	150	160	167	125	116	90	68	30	44	995
Nyugat-Dunántúl	49	135	145	148	110	89	72	58	38	38	882
Dél-Dunántúl	50	129	138	135	142	115	85	57	40	20	911
Észak-Magyarország	75	242	233	298	263	189	178	107	48	47	1 680
Észak-Alföld	115	304	375	401	338	247	197	138	73	72	2 260
Dél-Alföld	81	142	204	185	182	169	133	108	43	59	1 306
Ország összesen	620	1 608	1 889	1 911	1 597	1 300	1 058	780	408	393	11 564
Összesen											
Közép-Magyarország	1 356	3 799	4 268	3 655	2 851	2 040	1 660	1 299	643	584	22 155
Közép-Dunántúl	532	1 394	1 407	1 348	1 072	882	639	484	210	245	8 213
Nyugat-Dunántúl	450	1 179	1 281	1 224	948	707	588	464	216	191	7 248
Dél-Dunántúl	464	1 211	1 214	1 108	942	730	585	445	258	193	7 150
Észak-Magyarország	971	2 088	2 033	1 853	1 574	1 156	934	655	328	262	11 854
Észak-Alföld	1 011	2 497	2 604	2 355	1 846	1 475	1 209	790	405	336	14 528
Dél-Alföld	659	1 575	1 832	1 599	1 333	1 068	834	642	324	291	10 157
Ország összesen	5 443	13 743	14 639	13 142	10 566	8 058	6 449	4 779	2 384	2 102	81 305

A köz- és magánvádas eljárásban jogerősen elítélt felnőttkorú bűnelkövetők megoszlása a bűncselekmények elkövetésekor betöltött életkor szerint, 2007

(%)

Régió	18-19	20-24	25-29	30-34	35-39	40-44	45-49	50-54	55-59	60-x	Összesen
	éves										
Férfi											
Közép-Magyarország	6,2	17,7	19,5	16,5	13,0	8,9	7,3	5,7	2,7	2,5	100,0
Közép-Dunántúl	6,7	17,2	17,3	16,4	13,1	10,6	7,6	5,8	2,5	2,8	100,0
Nyugat-Dunántúl	6,3	16,4	17,8	16,9	13,2	9,7	8,1	6,4	2,8	2,4	100,0
Dél-Dunántúl	6,6	17,3	17,2	15,6	12,8	9,9	8,0	6,2	3,5	2,8	100,0
Észak-Magyarország	8,8	18,1	17,7	15,3	12,9	9,5	7,4	5,4	2,8	2,1	100,0
Észak-Alföld	7,3	17,9	18,2	15,9	12,3	10,0	8,2	5,3	2,7	2,2	100,0
Dél-Alföld	6,5	16,2	18,4	16,0	13,0	10,2	7,9	6,0	3,2	2,6	100,0
Ország összesen	6,9	17,4	18,3	16,1	12,9	9,7	7,7	5,7	2,8	2,5	100,0
Nő											
Közép-Magyarország	5,8	14,3	18,0	16,3	12,4	10,6	8,6	6,9	3,9	3,2	100,0
Közép-Dunántúl	4,5	15,1	16,1	16,8	12,6	11,7	9,0	6,8	3,0	4,4	100,0
Nyugat-Dunántúl	5,6	15,3	16,4	16,8	12,5	10,1	8,2	6,6	4,3	4,3	100,0
Dél-Dunántúl	5,5	14,2	15,1	14,8	15,6	12,6	9,3	6,3	4,4	2,2	100,0
Észak-Magyarország	4,5	14,4	13,9	17,7	15,7	11,3	10,6	6,4	2,9	2,8	100,0
Észak-Alföld	5,1	13,5	16,6	17,7	15,0	10,9	8,7	6,1	3,2	3,2	100,0
Dél-Alföld	6,2	10,9	15,6	14,2	13,9	12,9	10,2	8,3	3,3	4,5	100,0
Ország összesen	5,4	13,9	16,3	16,5	13,8	11,2	9,1	6,7	3,5	3,4	100,0
Összesen											
Közép-Magyarország	6,1	17,1	19,3	16,5	12,9	9,2	7,5	5,9	2,9	2,6	100,0
Közép-Dunántúl	6,5	17,0	17,1	16,4	13,1	10,7	7,8	5,9	2,6	3,0	100,0
Nyugat-Dunántúl	6,2	16,3	17,7	16,9	13,1	9,8	8,1	6,4	3,0	2,6	100,0
Dél-Dunántúl	6,5	16,9	17,0	15,5	13,2	10,2	8,2	6,2	3,6	2,7	100,0
Észak-Magyarország	8,2	17,6	17,2	15,6	13,3	9,8	7,9	5,5	2,8	2,2	100,0
Észak-Alföld	7,0	17,2	17,9	16,2	12,7	10,2	8,3	5,4	2,8	2,3	100,0
Dél-Alföld	6,5	15,5	18,0	15,7	13,1	10,5	8,2	6,3	3,2	2,9	100,0
Ország összesen	6,7	16,9	18,0	16,2	13,0	9,9	7,9	5,9	2,9	2,6	100,0

A köz- és magánvádas eljárásban jogerősen elítélt felnőttkorú bűnelkövetők száma és megoszlása iskolai végzettség szerint, 2007

Régió	Írás-tudat-lanok	Általá-nos iskolai végzett-ségűek	Közép-iskolai végzett-ségűek	Felső-fokú végzett-ségűek	Össze-sen	Írás-tudat-lanok	Általá-nos iskolai végzett-ségűek	Közép-iskolai végzett-ségűek	Felső-fokú végzett-ségűek	Össze-sen
	száma					aránya, %				
Férfi										
Közép-Magyarország	102	9 968	7 311	1 244	18 625	0,5	53,5	39,3	6,7	100,0
Közép-Dunántúl	14	3 899	2 978	327	7 218	0,2	54,0	41,3	4,5	100,0
Nyugat-Dunántúl	19	3 798	2 229	320	6 366	0,3	59,7	35,0	5,0	100,0
Dél-Dunántúl	27	4 058	1 879	275	6 239	0,4	65,0	30,1	4,4	100,0
Észak-Magyarország	75	5 786	3 953	360	10 174	0,7	56,9	38,9	3,5	100,0
Észak-Alföld	122	8 375	3 258	513	12 268	1,0	68,3	26,6	4,2	100,0
Dél-Alföld	49	5 283	3 101	418	8 851	0,6	59,7	35,0	4,7	100,0
Ország összesen	408	41 167	24 709	3 457	69 741	0,6	59,0	35,4	5,0	100,0
Nő										
Közép-Magyarország	71	1 732	1 371	356	3 530	2,0	49,1	38,8	10,1	100,0
Közép-Dunántúl	19	524	365	87	995	1,9	52,7	36,7	8,7	100,0
Nyugat-Dunántúl	9	487	314	72	882	1,0	55,2	35,6	8,2	100,0
Dél-Dunántúl	16	515	292	88	911	1,8	56,5	32,1	9,7	100,0
Észak-Magyarország	31	1 102	479	68	1 680	1,8	65,6	28,5	4,0	100,0
Észak-Alföld	68	1 564	504	124	2 260	3,0	69,2	22,3	5,5	100,0
Dél-Alföld	27	716	450	113	1 306	2,1	54,8	34,5	8,7	100,0
Ország összesen	241	6 640	3 775	908	11 564	2,1	57,4	32,6	7,9	100,0
Összesen										
Közép-Magyarország	173	11 700	8 682	1 600	22 155	0,8	52,8	39,2	7,2	100,0
Közép-Dunántúl	33	4 423	3 343	414	8 213	0,4	53,9	40,7	5,0	100,0
Nyugat-Dunántúl	28	4 285	2 543	392	7 248	0,4	59,1	35,1	5,4	100,0
Dél-Dunántúl	43	4 573	2 171	363	7 150	0,6	64,0	30,4	5,1	100,0
Észak-Magyarország	106	6 888	4 432	428	11 854	0,9	58,1	37,4	3,6	100,0
Észak-Alföld	190	9 939	3 762	637	14 528	1,3	68,4	25,9	4,4	100,0
Dél-Alföld	76	5 999	3 551	531	10 157	0,7	59,1	35,0	5,2	100,0
Ország összesen	649	47 807	28 484	4 365	81 305	0,8	58,8	35,0	5,4	100,0

A köz- és magánvádas eljárásban jogerősen elítélt felnőttkorú bűnelkövetők száma és megoszlása családi állapot szerint, 2007

Régió	Nőtlen, hajadon	Házias	Özvegy	Elvált	Összesen	Nőtlen, hajadon	Házias	Özvegy	Elvált	Összesen
	száma					aránya,%				
Férfi										
Közép-Magyarország	10 676	4 873	195	2 881	18 625	57,3	26,2	1,0	15,5	100,0
Közép-Dunántúl	3 980	2 010	80	1 148	7 218	55,1	27,8	1,1	15,9	100,0
Nyugat-Dunántúl	3 379	1 990	54	943	6 366	53,1	31,3	0,8	14,8	100,0
Dél-Dunántúl	3 580	1 697	73	889	6 239	57,4	27,2	1,2	14,2	100,0
Észak-Magyarország	5 252	3 462	113	1 347	10 174	51,6	34,0	1,1	13,2	100,0
Észak-Alföld	6 318	4 336	146	1 468	12 268	51,5	35,3	1,2	12,0	100,0
Dél-Alföld	4 709	2 644	113	1 385	8 851	53,2	29,9	1,3	15,6	100,0
Ország összesen	37 894	21 012	774	10 061	69 741	54,3	30,1	1,1	14,4	100,0
Nő										
Közép-Magyarország	1 526	1 119	176	709	3 530	43,2	31,7	5,0	20,1	100,0
Közép-Dunántúl	388	326	59	222	995	39,0	32,8	5,9	22,3	100,0
Nyugat-Dunántúl	332	322	54	174	882	37,6	36,5	6,1	19,7	100,0
Dél-Dunántúl	343	326	44	198	911	37,7	35,8	4,8	21,7	100,0
Észak-Magyarország	546	760	102	272	1 680	32,5	45,2	6,1	16,2	100,0
Észak-Alföld	796	983	135	346	2 260	35,2	43,5	6,0	15,3	100,0
Dél-Alföld	483	482	70	271	1 306	37,0	36,9	5,4	20,8	100,0
Ország összesen	4 414	4 318	640	2 192	11 564	38,2	37,3	5,5	19,0	100,0
Összesen										
Közép-Magyarország	12 202	5 992	371	3 590	22 155	55,1	27,0	1,7	16,2	100,0
Közép-Dunántúl	4 368	2 336	139	1 370	8 213	53,2	28,4	1,7	16,7	100,0
Nyugat-Dunántúl	3 711	2 312	108	1 117	7 248	51,2	31,9	1,5	15,4	100,0
Dél-Dunántúl	3 923	2 023	117	1 087	7 150	54,9	28,3	1,6	15,2	100,0
Észak-Magyarország	5 798	4 222	215	1 619	11 854	48,9	35,6	1,8	13,7	100,0
Észak-Alföld	7 114	5 319	281	1 814	14 528	49,0	36,6	1,9	12,5	100,0
Dél-Alföld	5 192	3 126	183	1 656	10 157	51,1	30,8	1,8	16,3	100,0
Ország összesen	42 308	25 330	1 414	12 253	81 305	52,0	31,2	1,7	15,1	100,0

A köz- és magánvádas eljárásban jogerősen elítélt felnőttkorú bűnelkövetők száma és megoszlása előélet szerint, 2007

Régió	Büntetlen előéletűek	Visszaesőknek nem tekinthető bűnismétlők	Visszaeső, különös és többszörös visszaesők	Összesen	Büntetlen előéletűek	Visszaesőknek nem tekinthető bűnismétlők	Visszaeső, különös és többszörös visszaesők	Összesen
	száma				aránya, %			
Férfi								
Közép-Magyarország	10 972	6 014	1 639	18 625	58,9	32,3	8,8	100,0
Közép-Dunántúl	3 966	2 601	651	7 218	54,9	36,0	9,0	100,0
Nyugat-Dunántúl	3 479	2 360	527	6 366	54,6	37,1	8,3	100,0
Dél-Dunántúl	3 212	2 394	633	6 239	51,5	38,4	10,1	100,0
Észak-Magyarország	4 641	4 317	1 216	10 174	45,6	42,4	12,0	100,0
Észak-Alföld	6 856	4 287	1 125	12 268	55,9	34,9	9,2	100,0
Dél-Alföld	4 934	3 232	685	8 851	55,7	36,5	7,7	100,0
Ország összesen	38 060	25 205	6 476	69 741	54,6	36,1	9,3	100,0
Nő								
Közép-Magyarország	2 699	704	127	3 530	76,5	19,9	3,6	100,0
Közép-Dunántúl	756	216	23	995	76,0	21,7	2,3	100,0
Nyugat-Dunántúl	676	180	26	882	76,6	20,4	2,9	100,0
Dél-Dunántúl	712	180	19	911	78,2	19,8	2,1	100,0
Észak-Magyarország	1 220	418	42	1 680	72,6	24,9	2,5	100,0
Észak-Alföld	1 733	475	52	2 260	76,7	21,0	2,3	100,0
Dél-Alföld	1 019	256	31	1 306	78,0	19,6	2,4	100,0
Ország összesen	8 815	2 429	320	11 564	76,2	21,0	2,8	100,0
Összesen								
Közép-Magyarország	13 671	6 718	1 766	22 155	61,7	30,3	8,0	100,0
Közép-Dunántúl	4 722	2 817	674	8 213	57,5	34,3	8,2	100,0
Nyugat-Dunántúl	4 155	2 540	553	7 248	57,3	35,0	7,6	100,0
Dél-Dunántúl	3 924	2 574	652	7 150	54,9	36,0	9,1	100,0
Észak-Magyarország	5 861	4 735	1 258	11 854	49,4	39,9	10,6	100,0
Észak-Alföld	8 589	4 762	1 177	14 528	59,1	32,8	8,1	100,0
Dél-Alföld	5 953	3 488	716	10 157	58,6	34,3	7,0	100,0
Ország összesen	46 875	27 634	6 796	81 305	57,7	34,0	8,4	100,0

**A köz- és magánvádas eljárásban jogerősen elítélt felnőttkorú büntetett előéletű
bűnelkövetők száma és megoszlása családi állapot szerint, 2007**

Régió	Nőtlen, hajadon	Házass	Özvegy	Elvált	Összesen	Nőtlen, hajadon	Házass	Özvegy	Elvált	Összesen
	száma					aránya, %				
Férfi										
Közép-Magyarország	4 769	1 607	69	1 208	7 653	62,3	21,0	0,9	15,8	100,0
Közép-Dunántúl	1 942	710	33	567	3 252	59,7	21,8	1,0	17,4	100,0
Nyugat-Dunántúl	1 744	634	18	491	2 887	60,4	22,0	0,6	17,0	100,0
Dél-Dunántúl	1 889	653	29	456	3 027	62,4	21,6	1,0	15,1	100,0
Észak-Magyarország	3 074	1 649	52	758	5 533	55,6	29,8	0,9	13,7	100,0
Észak-Alföld	3 062	1 566	62	722	5 412	56,6	28,9	1,1	13,3	100,0
Dél-Alföld	2 290	924	43	660	3 917	58,5	23,6	1,1	16,8	100,0
Ország összesen	18 770	7 743	306	4 862	31 681	59,2	24,4	1,0	15,3	100,0
Nő										
Közép-Magyarország	429	209	36	157	831	51,6	25,2	4,3	18,9	100,0
Közép-Dunántúl	105	64	10	60	239	43,9	26,8	4,2	25,1	100,0
Nyugat-Dunántúl	81	68	8	49	206	39,3	33,0	3,9	23,8	100,0
Dél-Dunántúl	95	58	10	36	199	47,7	29,1	5,0	18,1	100,0
Észak-Magyarország	177	179	30	74	460	38,5	38,9	6,5	16,1	100,0
Észak-Alföld	210	212	33	72	527	39,8	40,2	6,3	13,7	100,0
Dél-Alföld	141	78	8	60	287	49,1	27,2	2,8	20,9	100,0
Ország összesen	1 238	868	135	508	2 749	45,0	31,6	4,9	18,5	100,0
Összesen										
Közép-Magyarország	5 198	1 816	105	1 365	8 484	61,3	21,4	1,2	16,1	100,0
Közép-Dunántúl	2 047	774	43	627	3 491	58,6	22,2	1,2	18,0	100,0
Nyugat-Dunántúl	1 825	702	26	540	3 093	59,0	22,7	0,8	17,5	100,0
Dél-Dunántúl	1 984	711	39	492	3 226	61,5	22,0	1,2	15,3	100,0
Észak-Magyarország	3 251	1 828	82	832	5 993	54,2	30,5	1,4	13,9	100,0
Észak-Alföld	3 272	1 778	95	794	5 939	55,1	29,9	1,6	13,4	100,0
Dél-Alföld	2 431	1 002	51	720	4 204	57,8	23,8	1,2	17,1	100,0
Ország összesen	20 008	8 611	441	5 370	34 430	58,1	25,0	1,3	15,6	100,0

Alkoholos befolyásoltság alatt bűncselekményt elkövető, a köz- és magánvádas eljárásban jogerősen elítélt felnőttkorú bűnelkövetők száma bűncselekmény-főcsoportok szerint, 2007

Régió	Személy elleni	Közlekedési	Házasság, család, ifjúság és nemi erkölcs elleni	Államigazgatás, igazságszolgáltatás és a közelet tisztasága elleni	Közrend elleni	Gazdasági	Vagyon elleni	Magánvádas eljárásban elítéltek	Összesen
Férfi									
Közép-Magyarország	292	2 724	33	58	415	3	242	4	3 771
Közép-Dunántúl	194	1 711	48	31	200	2	144	6	2 336
Nyugat-Dunántúl	98	1 277	14	11	198	2	94	1	1 695
Dél-Dunántúl	123	1 433	16	18	143	1	156	12	1 902
Észak-Magyarország	249	1 661	19	26	655	-	224	12	2 846
Észak-Alföld	353	1 685	29	32	523	4	252	6	2 884
Dél-Alföld	124	2 087	23	15	255	-	246	5	2 755
Ország összesen	1 433	12 578	182	191	2 389	12	1 358	46	18 189
Nő									
Közép-Magyarország	22	143	4	2	32	-	17	-	220
Közép-Dunántúl	13	70	10	2	14	-	7	1	117
Nyugat-Dunántúl	5	48	1	-	11	-	-	1	66
Dél-Dunántúl	5	66	4	2	8	-	5	1	91
Észak-Magyarország	6	62	7	2	42	-	13	2	134
Észak-Alföld	23	59	10	6	45	-	18	-	161
Dél-Alföld	9	77	2	1	13	-	11	-	113
Ország összesen	83	525	38	15	165	-	71	5	902
Összesen									
Közép-Magyarország	314	2 867	37	60	447	3	259	4	3 991
Közép-Dunántúl	207	1 781	58	33	214	2	151	7	2 453
Nyugat-Dunántúl	103	1 325	15	11	209	2	94	2	1 761
Dél-Dunántúl	128	1 499	20	20	151	1	161	13	1 993
Észak-Magyarország	255	1 723	26	28	697	-	237	14	2 980
Észak-Alföld	376	1 744	39	38	568	4	270	6	3 045
Dél-Alföld	133	2 164	25	16	268	-	257	5	2 868
Ország összesen	1 516	13 103	220	206	2 554	12	1 429	51	19 091

**A köz- és magánvádas eljárásban jogerősen elítélt felnőttkorú bűnelkövetők száma
a kiszabott főbüntetés szerint, 2007**

Régió	Szabadság- vesztés	Közérdekű munka	Pénzfőbüntetés	Önállóan alkalmazott mellékbüntetés	Büntetés kiszabásának mellőzése	Összesen
Férfi						
Közép-Magyarország	5 761	1 539	8 561	2 763	1	18 625
Közép-Dunántúl	2 652	645	3 108	813	-	7 218
Nyugat-Dunántúl	1 667	372	3 557	770	-	6 366
Dél-Dunántúl	1 896	377	2 935	1 031	-	6 239
Észak-Magyarország	3 352	394	5 273	1 155	-	10 174
Észak-Alföld	4 193	603	5 992	1 480	-	12 268
Dél-Alföld	2 371	774	4 190	1 516	-	8 851
Ország összesen	21 892	4 704	33 616	9 528	1	69 741
Nő						
Közép-Magyarország	810	269	1 388	1 063	-	3 530
Közép-Dunántúl	281	65	363	286	-	995
Nyugat-Dunántúl	190	22	430	240	-	882
Dél-Dunántúl	187	18	340	366	-	911
Észak-Magyarország	465	42	698	475	-	1 680
Észak-Alföld	589	46	964	661	-	2 260
Dél-Alföld	255	69	481	501	-	1 306
Ország összesen	2 777	531	4 664	3 592	-	11 564
Összesen						
Közép-Magyarország	6 571	1 808	9 949	3 826	1	22 155
Közép-Dunántúl	2 933	710	3 471	1 099	-	8 213
Nyugat-Dunántúl	1 857	394	3 987	1 010	-	7 248
Dél-Dunántúl	2 083	395	3 275	1 397	-	7 150
Észak-Magyarország	3 817	436	5 971	1 630	-	11 854
Észak-Alföld	4 782	649	6 956	2 141	-	14 528
Dél-Alföld	2 626	843	4 671	2 017	-	10 157
Ország összesen	24 669	5 235	38 280	13 120	1	81 305

**A köz- és magánvádas eljárásban jogerősen elítélt felnőttkorú bűnelkövetők megoszlása
a kiszabott főbüntetés szerint, 2007**

(%)

Régió	Szabadság- vesztés	Közérdekű munka	Pénzfőbüntetés	Önállóan alkalmazott mellékbüntetés	Büntetés kiszabásának mellőzése	Összesen
Férfi						
Közép-Magyarország	30,9	8,3	46,0	14,8	0,0	100,0
Közép-Dunántúl	36,7	8,9	43,1	11,3	-	100,0
Nyugat-Dunántúl	26,2	5,8	55,9	12,1	-	100,0
Dél-Dunántúl	30,4	6,0	47,0	16,5	-	100,0
Észak-Magyarország	32,9	3,9	51,8	11,4	-	100,0
Észak-Alföld	34,2	4,9	48,8	12,1	-	100,0
Dél-Alföld	26,8	8,7	47,3	17,1	-	100,0
Ország összesen	31,4	6,7	48,2	13,7	0,0	100,0
Nő						
Közép-Magyarország	22,9	7,6	39,3	30,1	-	100,0
Közép-Dunántúl	28,2	6,5	36,5	28,7	-	100,0
Nyugat-Dunántúl	21,5	2,5	48,8	27,2	-	100,0
Dél-Dunántúl	20,5	2,0	37,3	40,2	-	100,0
Észak-Magyarország	27,7	2,5	41,5	28,3	-	100,0
Észak-Alföld	26,1	2,0	42,7	29,2	-	100,0
Dél-Alföld	19,5	5,3	36,8	38,4	-	100,0
Ország összesen	24,0	4,6	40,3	31,1	-	100,0
Összesen						
Közép-Magyarország	29,7	8,2	44,9	17,3	0,0	100,0
Közép-Dunántúl	35,7	8,6	42,3	13,4	-	100,0
Nyugat-Dunántúl	25,6	5,4	55,0	13,9	-	100,0
Dél-Dunántúl	29,1	5,5	45,8	19,5	-	100,0
Észak-Magyarország	32,2	3,7	50,4	13,8	-	100,0
Észak-Alföld	32,9	4,5	47,9	14,7	-	100,0
Dél-Alföld	25,9	8,3	46,0	19,9	-	100,0
Ország összesen	30,3	6,4	47,1	16,1	0,0	100,0

**A köz- és magánvadás eljárásban jogerősen szabadságvesztésre ítélt felnőttkorú
bűnelkövetők száma bűncselekmény-főcsoportok szerint, 2007**

Régió	Személy elleni	Közleke- dési	Házasság család, ifjúság és nemi erkölcs elleni	Államigaz- gatás, igazság- szolgáltatás és a közélet tisztasága elleni	Közrend elleni	Gazda- sági	Vagyon elleni	Magán- vadás eljárásban elítéltek	Összesen
Férfi									
Közép- Magyarország	705	542	246	320	737	189	3 022	-	5 761
Közép- Dunántúl	352	323	177	98	398	115	1 189	-	2 652
Nyugat- Dunántúl	143	133	55	244	227	64	800	1	1 667
Dél-Dunántúl	248	183	91	71	302	80	918	3	1 896
Észak- Magyarország	372	306	190	132	626	159	1 565	2	3 352
Észak-Alföld	604	341	150	198	605	368	1 926	1	4 193
Dél-Alföld	235	254	111	165	348	163	1 094	1	2 371
Ország összesen	2 659	2 082	1 020	1 228	3 243	1 138	10 514	8	21 892
Nő									
Közép- Magyarország	42	33	65	52	86	31	501	-	810
Közép- Dunántúl	23	19	44	9	35	36	114	1	281
Nyugat- Dunántúl	24	8	8	32	15	7	96	-	190
Dél-Dunántúl	16	11	15	10	22	18	95	-	187
Észak- Magyarország	30	10	73	23	67	23	238	1	465
Észak-Alföld	54	9	57	37	78	43	311	-	589
Dél-Alföld	29	14	20	13	19	18	141	1	255
Ország összesen	218	104	282	176	322	176	1 496	3	2 777
Összesen									
Közép- Magyarország	747	575	311	372	823	220	3 523	-	6 571
Közép- Dunántúl	375	342	221	107	433	151	1 303	1	2 933
Nyugat- Dunántúl	167	141	63	276	242	71	896	1	1 857
Dél-Dunántúl	264	194	106	81	324	98	1 013	3	2 083
Észak- Magyarország	402	316	263	155	693	182	1 803	3	3 817
Észak-Alföld	658	350	207	235	683	411	2 237	1	4 782
Dél-Alföld	264	268	131	178	367	181	1 235	2	2 626
Ország összesen	2 877	2 186	1 302	1 404	3 565	1 314	12 010	11	24 669

**A köz- és magánvadás eljárásban jogerősen szabadságvesztésre ítélt felnőttkorú
bűnelkövetők száma a szabadságvesztés időtartama szerint, 2007**

Régió	6 hónap vagy kevesebb	6 hónap - 1 év	1-2	2-3	3-5	5-8	8-12	12-20	Élet- fogytiglan	Össze- sen
			év							
Férfi										
Közép- Magyarország	1 376	2 343	1 391	271	230	104	32	9	5	5 761
Közép- Dunántúl	853	1 013	536	109	87	35	11	4	4	2 652
Nyugat- Dunántúl	389	705	400	86	57	25	2	2	1	1 667
Dél-Dunántúl	532	748	437	77	58	26	10	8	-	1 896
Észak- Magyarország	1 327	1 271	505	126	62	40	16	4	1	3 352
Észak-Alföld	1 323	1 875	720	146	91	25	6	7	-	4 193
Dél-Alföld	776	799	524	105	97	43	20	5	2	2 371
Ország összesen	6 576	8 754	4 513	920	682	298	97	39	13	21 892
Nő										
Közép- Magyarország	210	342	205	29	18	5	-	1	-	810
Közép- Dunántúl	84	110	66	11	6	2	1	-	1	281
Nyugat- Dunántúl	47	78	51	7	3	3	1	-	-	190
Dél-Dunántúl	51	86	39	5	2	2	2	-	-	187
Észak- Magyarország	182	183	81	11	5	3	-	-	-	465
Észak-Alföld	231	246	92	11	7	1	-	-	1	589
Dél-Alföld	72	102	55	6	12	7	-	-	1	255
Ország összesen	877	1 147	589	80	53	23	4	1	3	2 777
Összesen										
Közép- Magyarország	1 586	2 685	1 596	300	248	109	32	10	5	6 571
Közép- Dunántúl	937	1 123	602	120	93	37	12	4	5	2 933
Nyugat- Dunántúl	436	783	451	93	60	28	3	2	1	1 857
Dél-Dunántúl	583	834	476	82	60	28	12	8	-	2 083
Észak- Magyarország	1 509	1 454	586	137	67	43	16	4	1	3 817
Észak-Alföld	1 554	2 121	812	157	98	26	6	7	1	4 782
Dél-Alföld	848	901	579	111	109	50	20	5	3	2 626
Ország összesen	7 453	9 901	5 102	1 000	735	321	101	40	16	24 669
Összesen megoszlása, %										
Közép- Magyarország	24,1	40,9	24,3	4,6	3,8	1,7	0,5	0,2	0,1	100,0
Közép- Dunántúl	31,9	38,3	20,5	4,1	3,2	1,3	0,4	0,1	0,2	100,0
Nyugat- Dunántúl	23,5	42,2	24,3	5,0	3,2	1,5	0,2	0,1	0,1	100,0
Dél-Dunántúl	28,0	40,0	22,9	3,9	2,9	1,3	0,6	0,4	-	100,0
Észak- Magyarország	39,5	38,1	15,4	3,6	1,8	1,1	0,4	0,1	0,0	100,0
Észak-Alföld	32,5	44,4	17,0	3,3	2,0	0,5	0,1	0,1	0,0	100,0
Dél-Alföld	32,3	34,3	22,0	4,2	4,2	1,9	0,8	0,2	0,1	100,0
Ország összesen	30,2	40,1	20,7	4,1	3,0	1,3	0,4	0,2	0,1	100,0

A köz- és magánvádas eljárásban jogerősen szabadságvesztésre ítélt felnőttkorú bűnelkövetők száma a végrehajtás fokozata szerint, 2007

Régió	Fegyház	Börtön	Fogház	Összesen
Férfi				
Közép-Magyarország	285	4 542	934	5 761
Közép-Dunántúl	102	2 045	505	2 652
Nyugat-Dunántúl	66	1 399	202	1 667
Dél-Dunántúl	71	1 539	286	1 896
Észak-Magyarország	136	2 536	680	3 352
Észak-Alföld	96	3 360	737	4 193
Dél-Alföld	123	1 781	467	2 371
Ország összesen	879	17 202	3 811	21 892
Nő				
Közép-Magyarország	18	661	131	810
Közép-Dunántúl	6	226	49	281
Nyugat-Dunántúl	8	156	26	190
Dél-Dunántúl	6	145	36	187
Észak-Magyarország	7	385	73	465
Észak-Alföld	4	482	103	589
Dél-Alföld	6	210	39	255
Ország összesen	55	2 265	457	2 777
Összesen				
Közép-Magyarország	303	5 203	1 065	6 571
Közép-Dunántúl	108	2 271	554	2 933
Nyugat-Dunántúl	74	1 555	228	1 857
Dél-Dunántúl	77	1 684	322	2 083
Észak-Magyarország	143	2 921	753	3 817
Észak-Alföld	100	3 842	840	4 782
Dél-Alföld	129	1 991	506	2 626
Ország összesen	934	19 467	4 268	24 669

A bűncselekmények sértettjei lakóhely, nem és korcsoport szerint, 2007

Megye, régió	Sértett természetes személy összesen	Ebből						
		női sértettek	férfi sértettek	0-13 éves (gyermekkorú)	14-17 éves (fiatalkorú)	18-24 éves (fiatal felnőtt)	25-59 éves	60 éves és idősebb
Budapest	61 670	21 772	39 898	637	1 884	5 825	44 858	8 466
Pest	22 806	8 081	14 725	309	543	1 464	16 420	4 070
Közép-Magyarország	84 476	29 853	54 623	946	2 427	7 289	61 278	12 536
Fejér	9 562	2 840	6 722	690	349	613	6 338	1 572
Komárom-Esztergom	5 903	2 242	3 661	145	194	529	4 085	950
Veszprém	6 890	2 551	4 339	148	214	589	4 864	1 075
Közép-Dunántúl	22 355	7 633	14 722	983	757	1 731	15 287	3 597
Győr-Moson-Sopron	7 830	2 500	5 330	113	275	1 883	4 522	1 037
Vas	5 523	2 122	3 401	75	205	569	3 507	1 167
Zala	5 363	1 780	3 583	68	187	426	3 678	1 004
Nyugat-Dunántúl	18 716	6 402	12 314	256	667	2 878	11 707	3 208
Baranya	9 231	2 780	6 451	119	301	709	6 699	1 403
Tolna	4 222	1 521	2 701	78	164	350	2 930	700
Somogy	8 558	3 049	5 509	149	290	851	5 682	1 586
Dél-Dunántúl	22 011	7 350	14 661	346	755	1 910	15 311	3 689
Borsod-Abaúj-Zemplén	15 115	5 228	9 887	442	752	1 111	8 936	3 874
Heves	7 845	3 189	4 656	236	353	584	5 213	1 459
Nógrád	3 341	1 224	2 117	65	116	237	2 249	674
Észak-Magyarország	26 301	9 641	16 660	743	1 221	1 932	16 398	6 007
Hajdú-Bihar	11 652	4 039	7 613	231	516	1 153	8 072	1 680
Szabolcs-Szatmár-Bereg	11 108	4 257	6 851	299	625	1 014	7 485	1 685
Jász-Nagykun-Szolnok	9 477	3 816	5 661	258	422	824	6 386	1 587
Észak-Alföld	32 237	12 112	20 125	788	1 563	2 991	21 943	4 952
Békés	5 120	2 242	2 878	96	248	393	3 335	1 048
Bács-Kiskun	10 185	3 942	6 243	267	432	844	7 166	1 476
Csongrád	9 522	3 975	5 547	140	341	900	6 791	1 350
Dél-Alföld	24 827	10 159	14 668	503	1 021	2 137	17 292	3 874
Külföld	136	66	70	3	6	31	88	8
Ország összesen	231 059	83 216	147 843	4 568	8 417	20 899	159 304	37 871

MÓDSZERTAN

Elítélt: a büntetés-végrehajtási intézetekben fogva tartott személyek közül az, aki a bíróság által kiszabott jogerős szabadságvesztés büntetését tölti. Az adatok az adott év utolsó napján a büntetés-végrehajtási intézetekben fogva tartott elítéltekre vonatkoznak.

Ismertté vált bűnelkövető: az egységes rendőrségi és ügyészségi bűnügyi statisztika értelmezésében az a büntetőjogilag felelősségre vonható gyanúsított, akivel szemben a nyomozás azt állapította meg, hogy legalább egy bűncselekményt elkövetett. A bűncselekményeket az elkövetés helye, a bűnelkövetőket pedig lakóhelyük szerint tartja nyilván a statisztika.

Ismertté vált közvadás bűnelkövető: az egységes rendőrségi és ügyészségi bűnügyi statisztika értelmezésében az a büntetőjogilag felelősségre vonható gyanúsított, akivel szemben a nyomozás azt állapította meg, hogy legalább egy bűncselekményt elkövetett. Az adatok az adott évben befejezett nyomozásokban szereplő bűnelkövetőkre vonatkoznak.

Ismertté vált közvadás elkövető: az a személy, aki bűncselekményt követett el, függetlenül az életkorától, és attól, hogy vele szemben egyéb büntethetőséget kizáró vagy megszüntető okok fennállnak-e. Az adatok az adott évben befejezett nyomozásokban szereplő elkövetőkre vonatkoznak.

Ismertté vált közvadás bűncselekmény: az a bűncselekmény, amely miatt a megindult nyomozást a nyomozó hatóságok az adott időszakban fejezték be, illetve szolgáltatnak róla adatot. Az ismertté vált közvadás bűncselekmények tartalmazzák „az elkövető kiléte nem állapítható meg” címen történt nyomozás-megszüntetések is. Az adatok az adott évben befejezett nyomozásokban szereplő bűncselekményekre vonatkoznak.

Jogerősen elítélt: az a személy, akit az adott évben a bíróság jogerős határozatával - főbüntetésként - szabadságvesztésre, közérdekű munkára, pénzbüntetésre ítél; akivel szemben önállóan alkalmazott mellékbüntetést (foglalkozástól eltiltást, járművezetéstől eltiltást, kitiltást, kiutasítást), intézkedést (megrovást, próbára bocsátást, kényszergyógykezelést, elkobzást, vagyonelkobzást, fiatalkorúaknál javítóintézeti nevelést) alkalmazott, illetve akinél - jogszabály megszegésével külföldön tartózkodó vádlott esetében - a bűnösséget megállapította, de a büntetés kiszabását mellőzte.

A **százezer lakosra jutó viszonyszámok** mindenütt az évközepe népeesség alapján számított tisztított mutatók, azaz kiszámításuk a megfelelő korú vagy a 14 éven felüli népeesség szám figyelembevételével történt.

Adatok forrása:

Az ismertté vált elkövetőknél, bűnelkövetőknél és bűncselekményekre vonatkozóan: *Igazságügyi és Rendészeti Minisztérium, Legfőbb Ügyészség.*

A jogerősen elítéltekre vonatkozóan: *Országos Igazságszolgáltatási Tanács Hivatala.*

Elítéltekre vonatkozóan: *Büntetés-végrehajtás Országos Parancsnoksága.*

Felhasznált irodalom

Papp Gábor: Bűnözés és társadalmi kirekesztettség, A szegénység és a társadalmi kirekesztődés folyamata Tanulmányok (KSH, 2004)

Magyar Statisztikai Évkönyv, 2007 (KSH, 2008)

A társadalmi bűnmegelőzés nemzeti stratégiája, Melléklet a 115/2003. (X.28.) OGY. Határozathoz

Vavró István: Bűnözés és áldozattá válás, Jelentés a nők és férfiak helyzetéről 1999. (TÁRKI-SZCSM: Budapest, 1999)

A jogerősen elítéltek társadalomstatisztikai vizsgálata, 1990-2003, Társadalomstatisztikai füzetek 44. (KSH, 2005)

Igazságügyi és Rendészeti Minisztérium honlapja www.irm.hu

1998. évi XIX. Törvény a büntetőeljárásról

2005. évi CXXXV. Törvény - a bűncselekmények áldozatainak segítéséről és az állami kárenyhítésről

Statistics in focus population and social conditions 19/2008 és 15/2007

Manuscript completed on: 27.02.2008 és 16.11.2007

Cynthia Tavares, Geoffrey Thomas: Crime and Criminal Justice, European Communities 2008 (Eurostat)

Jan van Dijk, Robert Manchin, John van Kesteren, Sami Nevala, Gergely Hideg: The Burden of Crime in the EU, Comparative Analysis of the European Crime and Safety Survey (EU ICS) 2005

Deményné Lehel Zsuzsa: Közbiztonság az Európai Unióban, Európai Tükör 2008/3 XIII. évf. (KSH)

http://www.euvonal.hu/kulugy/upload/M_29/rek5/453.pdf